

شرکت بیمه پاسارگاد (سهامی عام)

گزارش حسابرس مستقل و بازرس قانونی

به انضمام صورت های مالی مجموعه و شرکت

سال مالی منتهی به ۲۹ اسفند ۱۴۰۰

**شرکت بیمه پاسارگاد (سهامی عام)**

**فهرست مندرجات**

شماره صفحه	عنوان
۱ - ۳	۱- گزارش حسابرس مستقل و بازرس قانونی
	۲- صورت‌های مالی اساسی مجموعه گروه :
۲	الف- صورت سود و زیان مجموعه
۳	ب - صورت وضعیت مالی مجموعه
۴	ج - صورت تغییرات در حقوق مالکانه مجموعه
۵	د - صورت جریان‌های نقدی مجموعه
	۳- صورت‌های مالی اساسی شرکت بیمه پاسارگاد (سهامی عام) :
۶	الف- صورت سود و زیان
۷	ب - صورت وضعیت مالی
۸	ج - صورت تغییرات در حقوق مالکانه
۹	د - صورت جریان‌های نقدی
۱۰ - ۷۳	۴- یادداشت‌های توضیحی

**گزارش حسابرس مستقل و بازرسی قانونی  
به مجمع عمومی عادی صاحبان سهام  
شرکت بیمه پاسارگاد (سهامی عام)**

**گزارش نسبت به صورتهای مالی**

**مقدمه**

۱- صورتهای مالی مجموعه و شرکت بیمه پاسارگاد (سهامی عام) شامل صورت وضعیتهای مالی به تاریخ ۲۹ اسفند ۱۴۰۰ و صورتهای سود و زیان، تغییرات در حقوق مالکانه و جریانهای نقدی برای سال مالی منتهی به تاریخ مزبور و یادداشتهای توضیحی ۱ تا ۵۲ توسط این مؤسسه، حسابرسی شده است.

**مسئولیت هیئت مدیره در قبال صورتهای مالی**

۲- مسئولیت تهیه صورتهای مالی یاد شده طبق استانداردهای حسابداری، با هیئت مدیره شرکت است. این مسئولیت شامل طراحی، اعمال و حفظ کنترلهای داخلی مربوط به تهیه صورتهای مالی است به گونه ای که این صورتهای، عاری از تحریف با اهمیت ناشی از تقلب یا اشتباه باشد.

**مسئولیت حسابرس و بازرسی قانونی**

۳- مسئولیت این مؤسسه، اظهار نظر نسبت به صورتهای مالی یاد شده بر اساس حسابرسی انجام شده طبق استانداردهای حسابرسی است. استانداردهای مزبور ایجاب می کند این مؤسسه، الزامات آیین رفتار حرفه ای را رعایت و حسابرسی را به گونه ای برنامه ریزی و اجرا کند که از نبود تحریف با اهمیت در صورتهای مالی، اطمینان معقول کسب شود. حسابرسی شامل اجرای روشهایی برای کسب شواهد حسابرسی درباره مبالغ و دیگر اطلاعات افشا شده در صورتهای مالی است. انتخاب روشهای حسابرسی، به قضاوت حسابرس، از جمله ارزیابی خطرهای تحریف با اهمیت ناشی از تقلب یا اشتباه در صورتهای مالی، بستگی دارد. برای ارزیابی این خطرها، کنترلهای داخلی مربوط به تهیه و ارائه صورتهای مالی به منظور طراحی روشهای حسابرسی مناسب شرایط موجود و نه به قصد اظهار نظر نسبت به اثربخشی کنترل های داخلی واحد تجاری، بررسی می شود. حسابرسی همچنین شامل ارزیابی مناسب بودن رویه های حسابداری استفاده شده و معقول بودن برآوردهای حسابداری انجام شده توسط هیئت مدیره و نیز ارزیابی کلیت ارائه صورتهای مالی است. این مؤسسه اعتقاد دارد که شواهد حسابرسی کسب شده، برای اظهار نظر مشروط نسبت به صورتهای مالی، کافی و مناسب است.

همچنین این مؤسسه مسئولیت دارد، ضمن ایفای وظایف بازرسی قانونی، موارد لازم و نیز موارد عدم رعایت الزامات قانونی مقرر در اصلاحیه قانون تجارت و مفاد اساسنامه شرکت را به مجمع عمومی عادی صاحبان سهام گزارش کند.

### مبانی اظهار نظر مشروط

۴- در تاریخ صورت وضعیت مالی و بشرح یادداشت توضیحی ۱-۳۸، مانده ذخایر " برگشت حق بیمه " و " فنی تکمیلی و خطرات طبیعی " که بابت بیمه نامه های برگشتی و تضمین تعهدات شرکت در مقابل خسارت های ناشی از حوادث محاسبه گردیده، به میزان ۳,۲۰۵ میلیارد ریال بالغ گردیده است. (مانده پایان سال مالی قبل بمبلغ ۲,۲۱۰ میلیارد ریال)، ذخایر مورد اشاره که به موجب مصوبات شورای عالی بیمه محاسبه و منظور شده، مطابق با استاندارد حسابداری شماره ۲۸ تحت عنوان " فعالیت های بیمه عمومی " نمی باشد.

### اظهار نظر مشروط

۵- به نظر این موسسه، به استثنای آثار مورد مندرج در بند ۴، صورتهای مالی یاد شده در بالا، وضعیت مالی مجموعه و شرکت بیمه پاسارگاد (سهامی عام) در تاریخ ۲۹ اسفند ۱۴۰۰ و عملکرد مالی و جریان های نقدی مجموعه و شرکت را برای سال مالی منتهی به تاریخ مزبور، از تمام جنبه های با اهمیت، طبق استانداردهای حسابداری، به نحو مطلوب نشان می دهد.

### تأکید بر مطلب خاص

۶- بشرح یادداشت های توضیحی ۳-۲۸ و ۴-۲۶ مالکیت ۱۲ فقره از زمین و ساختمان های شرکت تاکنون بنام شرکت منتقل نشده است. اظهار نظر این موسسه در اثر مفاد این بند تعدیل نشده است.

### سایر بندهای توضیحی

۷- بشرح یادداشت توضیحی ۱-۴۵، شرکت درصد بیمه توانگری مالی را بر مبنای آئین نامه شماره ۶۹ افشا نموده است. اظهار نظر این موسسه در خصوص نسبت توانگری مالی در گزارش جداگانه ای ارائه خواهد شد.

### گزارش در مورد سایر اطلاعات

۸- مسئولیت «سایر اطلاعات» با هیئت مدیره شرکت است. «سایر اطلاعات» شامل اطلاعات موجود در گزارش تفسیری مدیریت است. اظهار نظر این موسسه نسبت به صورتهای مالی، در برگیرنده اظهار نظر نسبت به «سایر اطلاعات» نیست و نسبت به آن هیچ نوع اطمینانی اظهار نمی شود. در ارتباط با حسابرسی صورتهای مالی، مسئولیت این موسسه، مطالعه «سایر اطلاعات» به منظور شناسایی مغایرت های با اهمیت آن با صورتهای مالی یا با اطلاعات کسب شده در فرآیند حسابرسی و یا تحریف های با اهمیت است. در صورتیکه این موسسه به این نتیجه برسد که تحریف با اهمیتی در «سایر اطلاعات» وجود دارد، باید این موضوع را گزارش کند. باتوجه به مورد مندرج در بخش " مبانی اظهار نظر مشروط "، این موسسه به این نتیجه رسیده است که " سایر اطلاعات " حاوی تحریف با اهمیت بشرح مطالب مندرج در بند ۴ این گزارش می باشد.

### گزارش در مورد سایر الزامات قانونی و مقرراتی شرکت بیمه پاسارگاد (سهامی عام)

#### گزارش در مورد سایر وظایف بازرس قانونی

۹- توجه مجمع عمومی را به آثار بند ۴، در خصوص تقسیم سود سال مورد گزارش جلب می نماید.

۱۰- معاملات مندرج در یادداشت توضیحی ۱-۴۸، به عنوان کلیه معاملات مشمول ماده ۱۲۹ اصلاحیه قانون تجارت که طی سال مالی مورد گزارش انجام شده و توسط هیئت مدیره به اطلاع این موسسه رسیده، مورد بررسی قرار گرفته است. معاملات مذکور با رعایت تشریفات مقرر در ماده قانونی یاد شده در خصوص کسب مجوز از هیئت مدیره و عدم شرکت مدیر ذینفع در رأی گیری صورت پذیرفته است. نظر این موسسه به شواهدی حاکی از اینکه معاملات مزبور با شرایط مناسب تجاری و در روال عادی عملیات شرکت انجام نگرفته باشد، جلب نگردیده است.

۱۱- گزارش هیئت مدیره درباره فعالیت و وضع عمومی شرکت، موضوع ماده ۲۳۲ اصلاحیه قانون تجارت که به منظور تقدیم به مجمع عمومی عادی صاحبان سهام تنظیم گردیده، مورد بررسی این موسسه قرار گرفته است. باتوجه به رسیدگی های انجام شده، نظر این موسسه به موارد با اهمیتی که حاکی از مغایرت اطلاعات مندرج در گزارش مذکور با اسناد و مدارک ارائه شده از جانب هیئت مدیره باشد، جلب نشده است.

**گزارش در مورد سایر مسئولیت‌های قانونی و مقرراتی حسابرس**

- ۱۲- ضوابط و مقررات سازمان بورس و اوراق بهادار بشرح زیر رعایت نگردیده است :
- افشای صورتهای مالی میان دوره‌ای حسابرسی نشده ۱۴۰۰/۰۶/۳۱، حداکثر ۳۰ روز پس از اتمام دوره
  - ارائه صورتجلسه مجمع عمومی حداکثر ۱۰ روز پس از تاریخ تشکیل مجمع به مرجع ثبت شرکتها
  - لحاظ نمودن آثار بند ۴ گزارش (مربوط به مغایرت ذخایر مصوبات شورای عالی بیمه و استانداردهای حسابداری) بابت عملکرد منتهی به ۱۳۹۹/۱۲/۲۹ در خصوص تقسیم سود.
  - مفاد آئین‌نامه حاکمیت شرکتی بورس مبنی بر عدم عضویت یکی از اعضای هیئت‌مدیره در بیش از سه شرکت در سمت عضو هیئت‌مدیره غیرموظف، افشای حقوق و مزایای مدیرعامل و مدیران اصلی شرکت در پایگاه اینترنتی شرکت یا گزارش تفسیری، تشکیل کمیته انتصابات و امکان اعمال حق رأی به صورت الکترونیکی در مجامع عمومی.
  - ۱۳- کنترل‌های داخلی حاکم بر گزارشگری مالی، طبق الزامات سازمان بورس و اوراق بهادار در چارچوب چکلیست‌های ابلاغی مورد بررسی قرار گرفته است. در این خصوص به مواردی حاکی از وجود نقاط ضعف بااهمیت در کنترل‌های داخلی حاکم بر گزارشگری مالی، دستورالعمل کنترل داخلی مصوب سازمان مورخ ۱۳۹۱/۰۲/۱۶، برخورد نشده است.
  - ۱۴- ضوابط و مقررات، آئین‌نامه‌ها و بخشنامه‌های بیمه مرکزی در موارد زیر رعایت نگردیده است :
  - آئین‌نامه شماره ۹۷ مبنی بر رعایت سقف سپرده‌گذاری در بانکها و موسسات اعتباری مجاز حداکثر ۶۰ درصد ذخایر ریاضی، سپرده‌گذاری بیش از ۳۰ درصد مجموع سپرده‌گذاری‌های انجام شده نزد یک بانک (بانک پاسارگاد)، سرمایه‌گذاری در سهام شرکتها بیش از ۳۰ درصد منابع (شرکت‌های سرمایه‌گذاری پارس‌آریان، خانه مدرن اساطیر پاسارگاد)، سرمایه‌گذاری در سهام شرکت‌های بورسی و فرابورسی حداکثر ۴۸ درصد منابع، خرید سهام شرکت‌های قابل معامله در بازارهای پایه فرابورس و شرکت‌های غیربورسی حداکثر ۲۰ درصد منابع (شرکت‌های سرمایه‌گذاری پارس‌آریان، خانه مدرن اساطیر پاسارگاد)، سرمایه‌گذاری در سهام یک صنعت بیش از ۳۰ درصد حداکثر ۴۸ درصد منابع (فلزات اساسی)، سرمایه‌گذاری در اوراق اسلامی حداقل ۱۰ درصد منابع و سرمایه‌گذاری در سهام شرکت‌های بورسی بیش از ۱۰ درصد منابع (مادر تخصصی توسعه معادن و صنایع معدنی خاورمیانه)
  - آئین‌نامه شماره ۷۶ مبنی بر ارسال صورت خسارت معوق اتکایی ظرف مهلت مقرر به بیمه مرکزی .
  - ۱۵- در اجرای ماده ۳۳ دستورالعمل اجرایی مبارزه با پولشویی توسط حسابرسان، رعایت مفاد قانون مزبور و آئین‌نامه‌ها و دستورالعمل‌های اجرایی مرتبط، در چارچوب چکلیست‌های ابلاغی مرجع ذیربط و استانداردهای حسابرسی، توسط این موسسه مورد ارزیابی قرار گرفته است. در این خصوص، این موسسه به موارد با اهمیتی حاکی از عدم رعایت قوانین و مقررات یاد شده، برخورد نکرده است.

۲ خرداد ۱۴۰۱

رہیافت و همکاران

موسسه حسابرسی و خدمات مدیریت

حسرو واشقانی فراهانی

فریده محمدی

(۸۰۰۸۴۹)

(۹۰۱۸۲۳)

**رہیافت**  
و همکاران  
سازمان بورس و اوراق بهادار  
شماره ثبت ۳۶۵۳۰



شرکت بیمه پاسارگاد (سهامی عام)

صورت های مالی

سال مالی منتهی به ۲۹ اسفند ۱۴۰۰






مجمع عمومی عادی صاحبان سهام

با احترام ؛

به پیوست صورت های مالی شرکت بیمه پاسارگاد (سهامی عام) مربوط به سال مالی منتهی به ۲۹ اسفند ۱۴۰۰ تقدیم می شود. اجزای تشکیل دهنده صورت های مالی به قرار زیر است :

شماره صفحه	الف) صورت های مالی مجموعه :
۲	صورت سود و زیان مجموعه
۳	صورت وضعیت مالی مجموعه
۴	صورت تغییرات در حقوق مالکانه مجموعه
۵	صورت جریان های نقدی مجموعه
	<b>ب) صورت های مالی شرکت بیمه پاسارگاد :</b>
۶	صورت سود و زیان
۷	صورت وضعیت مالی
۸	صورت تغییرات در حقوق مالکانه
۹	صورت جریان های نقدی
۱۰ - ۷۳	یادداشت های توضیحی :

صورت های مالی طبق مقررات قانون تأسیس بیمه مرکزی و بیمه گری ، مصوبات شورای عالی بیمه و استانداردهای حسابداری تهیه شده و در تاریخ ۱۴۰۱/۰۲/۱۸ به تأیید هیات مدیره شرکت رسیده است.

امضا	سمت	اعضای هیات مدیره
	غیر موظف - رئیس هیات مدیره	مجید قاسمی
	موظف - نایب رئیس هیات مدیره و مدیرعامل	معصوم ضمیری
	عضو موظف - رئیس شورای راهبردی و برنامه ریزی	حمید احمدزاده کاشانی
	عضو موظف - رئیس شورای فنی	نصراله طهماسبی آشتیانی
	عضو غیر موظف هیات مدیره	ابوالقاسم دباغ



شرکت بیمه پاسارگاد (سهامی عام)  
صورت سود و زیان مجموعه  
سال مالی منتهی به ۲۹ اسفند ۱۴۰۰

سال ۱۳۹۹	سال ۱۴۰۰	یادداشت
میلیون ریال	میلیون ریال	میلیون ریال
۲۰,۱۶۳,۱۵۱	۲۸,۱۵۴,۹۹۹	۵ درآمد حق بیمه ناخالص
(۲,۳۸۹,۷۲۷)	(۳,۶۰۳,۴۶۰)	۶ حق بیمه اتکایی واگذاری
۱۷,۷۷۳,۴۲۴	۲۴,۵۵۱,۵۳۹	حق بیمه خالص ( سهم نگهداری )
۱۹,۹۷۰,۰۲۴	۲۵,۶۴۱,۵۶۴	۷ درآمد سرمایه گذاری از محل منابع بیمه ای
۱,۷۲۳,۱۷۷	۲,۳۴۵,۳۰۱	۸ سایر درآمد های بیمه ای
۲۱,۶۹۳,۲۰۱	۲۷,۹۸۶,۸۶۵	
۳۹,۴۶۶,۶۲۵	۵۲,۵۳۸,۴۰۴	<b>درآمد های بیمه ای</b>
(۱۱,۹۸۴,۴۱۴)	(۲۰,۴۳۲,۶۵۴)	۹ خسارت و مزایای پرداختی ( ناخالص )
۲,۲۴۵,۰۶۷	۳,۳۸۲,۹۶۰	۱۰ خسارت سهم بیمه گران اتکایی
(۹,۷۳۹,۳۴۷)	(۱۷,۰۴۹,۶۹۴)	خسارت و مزایای پرداختی خالص
(۱,۳۹۰,۹۵۷)	(۱,۶۰۶,۲۹۲)	۱۱ هزینه سهم مشارکت در منافع
(۵۹۹,۷۳۴)	(۹۹۵,۴۷۸)	۱۲ تغییرات سایر ذخایر فنی
(۸,۵۴۹,۳۶۹)	(۱۱,۷۴۶,۴۷۰)	۱۳ سایر هزینه های بیمه ای
(۱۰,۵۴۰,۰۶۰)	(۱۴,۳۴۸,۲۴۰)	
(۲۰,۲۷۹,۴۰۷)	(۳۱,۳۹۷,۹۳۴)	<b>هزینه های بیمه ای</b>
۱۹,۱۸۷,۲۱۸	۲۱,۱۴۰,۴۷۰	۱۴ سود ناخالص فعالیت های بیمه ای
(۳,۲۱۴,۵۷۰)	(۴,۱۳۷,۳۳۲)	۱۵ هزینه های اداری و عمومی
۹,۵۴۴,۶۴۲	۱۴,۱۶۰,۱۳۴	۱۶ سایر درآمد های عملیاتی
۶,۳۳۰,۰۷۲	۱۰,۰۲۲,۸۰۲	
۲۵,۵۱۷,۲۹۰	۳۱,۱۶۳,۲۷۲	<b>سود عملیاتی</b>
۸۲,۱۵۱	۴۱,۴۷۲	۱۷ سایر درآمد های غیر عملیاتی
۸۲,۱۵۱	۴۱,۴۷۲	
۲۵,۵۹۹,۴۴۱	۳۱,۲۰۴,۷۴۴	سود قبل از احتساب سهم مجموعه از سود شرکت های وابسته
۱,۱۸۶	۱,۸۰۳,۸۹۱	۲-۲۵ سهم مجموعه از سود شرکتهای وابسته
۲۵,۶۰۰,۶۲۷	۳۳,۰۰۸,۶۳۵	<b>سود خالص سال</b>



از آنجایی که اجزای سود و زیان جامع محدود به سود سال است، صورت سود و زیان جامع ارائه نشده است. یادداشت های توضیحی، بخش جدایی ناپذیر صورت های مالی است.



شرکت بیمه پاسارگاد (سهامی عام)

صورت وضعیت مالی مجموعه


در تاریخ ۲۹ اسفند ۱۴۰۰

۱۳۹۹/۱۲/۳۰	۱۴۰۰/۱۲/۲۹	یادداشت	بدهی ها و حقوق مالکانه	۱۳۹۹/۱۲/۳۰	۱۴۰۰/۱۲/۲۹	یادداشت	دارایی ها
میلیون ریال	میلیون ریال		بدهی ها	میلیون ریال	میلیون ریال		
۶۲۹,۱۷۸	۸۵۹,۳۵۸	۳۰	بدهی به بیمه گذاران و نمایندگان	۲,۸۸۶,۱۲۱	۲,۱۵۱,۳۱۵	۱۹	موجودی نقد
۱,۹۵۲,۴۳۸	۱,۱۹۳,۳۶۱	۳۱	بدهی به بیمه گران و بیمه گران اتکالی	۴,۷۴۱,۰۳۲	۹,۴۳۸,۱۲۷	۲۰	مطالبات از بیمه گذاران و نمایندگان
۸,۵۱۱	۱۹,۴۸۶	۳۲	سود سهام پرداختی	۲,۲۲۹,۷۶۱	۱,۶۸۵,۴۸۹	۲۱	مطالبات از بیمه گران و بیمه گران اتکالی
۷,۹۴۰,۴۶۹	۱۳,۵۵۳,۳۲۸	۳۳	سایر پرداختی ها	۲۳,۶۳۲,۲۴۸	۳۴,۶۱۸,۰۶۲	۲۲	سهم بیمه گران اتکالی از ذخایر فنی
۴,۱۱۰,۸۳۴	۵,۷۴۲,۱۵۹	۳۴	ذخیره خسارت معوق	۴,۴۴۹,۵۸۸	۸,۸۱۴,۸۷۹	۲۳	سایر دریافتهای ها و پیش پرداخت ها
۳۱,۵۹۳	۳۱۴,۹۱۹	۳۵	ذخیره ریسکهای منقضی نشده	۶,۰۲۳,۰۷۰	۹,۲۵۱,۶۷۹	۲۴	تسهیلات اعطایی به اشخاص
۹,۶۴۴,۴۸۱	۱۵,۲۰۹,۱۱۸	۳۶	ذخیره حق بیمه عاید نشده	۸۳,۲۸۷,۱۰۴	۱۴۱,۵۶۳,۴۵۶	۲۵	سرمایه گذاری در اوراق بهادار و سپرده های بانکی
۷۲,۳۹۹,۰۲۸	۱۱۱,۱۶۶,۲۶۸	۳۷	ذخیره ریاضی بیمه عمر و تشکیل سرمایه	۲,۰۲۷,۰۴۶	۳,۰۵۸,۶۶۳	۲۶	سرمایه گذاری در املاک
۴,۴۰۶,۶۲۰	۶,۹۰۲,۱۰۹	۳۸	سایر ذخایر فنی	۲,۰۹۹,۶۰۲	.	۲۷	سایر سرمایه گذاری ها
۴۶۲,۰۶۶	۷۲۹,۹۴۷	۳۹	ذخیره مزایای پایان خدمت کارکنان	۶,۵۱۰,۹۴۱	۱۱,۶۱۳,۱۶۹	۲۸	دارایی های ثابت مشهود
<b>۱۰۱,۵۸۵,۲۱۸</b>	<b>۱۵۵,۶۹۰,۰۵۳</b>		<b>جمع بدهی ها</b>	<b>۳۶۸,۳۱۶</b>	<b>۵۷۰,۹۳۰</b>	<b>۲۹</b>	<b>دارایی های نامشهود</b>
			<b>حقوق مالکانه</b>				
۱۰,۲۰۶,۰۰۰	۳۰,۶۱۸,۰۰۰	۴۰	سرمایه				
۱,۰۲۰,۶۰۰	۲,۵۸۰,۸۳۷	۴۱	اندوخته قانونی				
۳,۴۰۰,۷۱۹	۳,۳۰۶,۳۰۳	۴۲	اندوخته سرمایه ای				
۲۲,۰۴۲,۲۹۲	۳۰,۵۷۰,۵۷۶		سود انباشته				
<b>۳۶,۶۶۹,۶۱۱</b>	<b>۶۷,۰۷۵,۷۱۶</b>		<b>جمع حقوق مالکانه</b>				
<b>۱۳۸,۲۵۴,۸۲۹</b>	<b>۲۲۲,۷۶۵,۷۶۹</b>		<b>جمع بدهی ها و حقوق مالکانه</b>	<b>۱۳۸,۲۵۴,۸۲۹</b>	<b>۲۲۲,۷۶۵,۷۶۹</b>		<b>جمع دارایی ها</b>



یادداشت های توضیحی ، بخش جدایی ناپذیر صورت های مالی است .

۳





شرکت بیمه پاسارگاد (سهامی عام)  
 صورت تغییرات در حقوق مالکانه مجموعه  
 سال مالی منتهی به ۲۹ اسفند ۱۴۰۰

جمع کل	سود انباشته	اندوخته سرمایه ای	اندوخته قانونی	سرمایه	
میلیون ریال ۱۲,۰۸۹,۵۸۴	میلیون ریال ۵,۵۳۷,۶۷۱	میلیون ریال ۹۳۸,۶۱۳	میلیون ریال ۵۱۰,۳۰۰	میلیون ریال ۵,۱۰۳,۰۰۰	مانده در ۱۳۹۹/۰۱/۰۱
					تغییرات حقوق مالکانه در سال ۱۳۹۹:
۲۵,۶۰۰,۶۲۷	۲۵,۶۰۰,۶۲۷				سود خالص سال ۱۳۹۹
(۱,۰۲۰,۶۰۰)	(۱,۰۲۰,۶۰۰)				سود سهام مصوب
.	(۴,۲۳۵,۴۹۰)	(۸۶۷,۵۱۰)		۵,۱۰۳,۰۰۰	افزایش سرمایه
.	(۵۱۰,۳۰۰)		۵۱۰,۳۰۰		تخصیص به اندوخته قانونی
.	(۳,۳۲۹,۶۱۶)	۳,۳۲۹,۶۱۶			تخصیص به اندوخته سرمایه ای
۳۶,۶۶۹,۶۱۱	۲۲,۰۴۲,۲۹۲	۳,۴۰۰,۷۱۹	۱,۰۲۰,۶۰۰	۱۰,۲۰۶,۰۰۰	مانده در ۱۳۹۹/۱۲/۳۰
					تغییرات حقوق مالکانه در سال ۱۴۰۰:
۳۳,۰۰۸,۶۳۵	۳۳,۰۰۸,۶۳۵				سود خالص سال ۱۴۰۰
(۲,۶۰۲,۵۳۰)	(۲,۶۰۲,۵۳۰)				سود سهام مصوب
.	(۱۷,۱۹۷,۱۱۰)	(۳,۲۱۴,۸۹۰)		۲۰,۴۱۲,۰۰۰	افزایش سرمایه
.	(۱,۵۶۰,۲۳۷)		۱,۵۶۰,۲۳۷		تخصیص به اندوخته قانونی
.	(۳,۱۲۰,۴۷۴)	۳,۱۲۰,۴۷۴			تخصیص به اندوخته سرمایه ای
۶۷,۰۷۵,۷۱۶	۳۰,۵۷۰,۵۷۶	۳,۳۰۶,۳۰۳	۲,۵۸۰,۸۳۷	۳۰,۶۱۸,۰۰۰	مانده در ۱۴۰۰/۱۲/۲۹





یادداشت های توضیحی ، بخش جدایی ناپذیر صورت های مالی است .

شرکت بیمه پاسارگاد (سهامی عام)  
صورت جریان های نقدی مجموعه  
سال مالی منتهی به ۲۹ اسفند ۱۴۰۰

سال ۱۳۹۹	سال ۱۴۰۰	یادداشت
میلیون ریال	میلیون ریال	
۳۶,۵۷۵,۲۶۶	۵۲,۷۶۱,۸۶۵	۴۳
۳۶,۵۷۵,۲۶۶	۵۲,۷۶۱,۸۶۵	
۱۲,۶۹۹	۱۳,۹۱۲	
(۲,۲۹۰,۵۹۷)	(۵,۲۳۰,۱۱۷)	جریان های نقدی حاصل از فعالیت های عملیاتی
(۶۹,۴۶۸)	(۲۱۰,۱۴۵)	نقد حاصل از عملیات
۲,۴۷۰,۲۵۹	۲۸,۷۷۷,۳۴۲	جریان خالص ورود نقد حاصل از فعالیت های عملیاتی
(۲۰,۴۰۶,۹۲۳)	(۶۷,۰۲۰,۴۳۶)	جریان های نقدی حاصل از فعالیت های سرمایه گذاری
(۱,۲۶۵,۸۴۸)	(۱,۰۷۱,۷۳۴)	دریافت های نقدی حاصل از فروش دارایی های ثابت مشهود
۲۲,۷۳۰,۰۲۳	۳۷,۶۵۱,۳۶۵	پرداخت های نقدی برای خرید دارایی های ثابت مشهود
(۴۱,۶۰۰,۸۲۶)	(۵۳,۳۷۴,۲۲۱)	پرداخت های نقدی حاصل از فروش سرمایه گذاری بلند مدت
(۴,۵۵۳,۵۴۳)	(۷,۴۳۳,۴۱۷)	پرداخت های نقدی برای تحصیل سرمایه گذاری بلند مدت
۲,۷۵۷,۲۱۶	۴,۲۰۴,۸۰۸	دریافت های نقدی حاصل از فروش سرمایه گذاری در املاک
۷۵۸,۷۸۰	۱,۱۷۸,۹۸۳	دریافت های نقدی حاصل از فروش سرمایه گذاری کوتاه مدت
۵۳۳,۰۱۱	۱,۴۲۶,۰۲۸	پرداخت های نقدی برای تحصیل سرمایه گذاری کوتاه مدت
۵,۸۷۳,۲۰۴	۱۰,۱۸۵,۹۲۰	پرداخت های نقدی بابت تسهیلات اعطایی به دیگران
(۳۵,۰۵۲,۰۱۳)	(۵۰,۹۰۱,۷۱۲)	دریافت های نقدی حاصل از استرداد تسهیلات اعطایی به دیگران
۱,۵۲۳,۲۵۳	۱,۸۶۰,۱۵۳	دریافت های نقدی حاصل از سود سهام
(۱,۰۱۶,۰۹۸)	(۲,۵۹۱,۵۵۵)	دریافت های نقدی حاصل از سود سایر سرمایه گذاری ها
(۱,۰۱۶,۰۹۸)	(۲,۵۹۱,۵۵۵)	جریان خالص (خروج) نقد حاصل از فعالیت های سرمایه گذاری
۵۰۷,۱۵۵	(۷۳۱,۴۰۲)	جریان خالص ورود نقد قبل از فعالیت های تامین مالی
۲,۱۴۷,۳۶۹	۲,۸۸۶,۱۲۱	پرداخت های نقدی بابت سود سهام
۲۳۱,۵۹۷	(۳,۴۰۴)	جریان خالص (خروج) نقد حاصل از فعالیت های تامین مالی
۲,۸۸۶,۱۲۱	۲,۱۵۱,۳۱۵	خالص افزایش در موجودی نقد
۶۵۶,۰۸۴	۲,۸۰۵,۵۳۰	مانده موجودی نقد در ابتدای سال
		تاثیر تغییرات نرخ ارز
		مانده موجودی نقد در پایان سال
		معاملات غیر نقدی

یادداشت های توضیحی بخش جدایی ناپذیر صورت های مالی است .



Handwritten signature in blue ink.

Handwritten signature in green ink.



شرکت بیمه پاسارگاد (سهامی عام)  
صورت سود و زیان  
سال مالی منتهی به ۲۹ اسفند ۱۴۰۰

سال ۱۳۹۹	سال ۱۴۰۰		یادداشت
میلیون ریال	میلیون ریال	میلیون ریال	
۲۰,۱۶۳,۱۵۱	۲۸,۱۵۴,۹۹۹	۲۸,۱۵۴,۹۹۹	۵ درآمد حق بیمه ناخالص
(۲,۳۸۹,۷۲۷)	(۳,۶۰۳,۴۶۰)	(۳,۶۰۳,۴۶۰)	۶ حق بیمه اتکایی واگذاری
۱۷,۷۷۳,۴۲۴	۲۴,۵۵۱,۵۳۹	۲۴,۵۵۱,۵۳۹	حق بیمه خالص ( سهم نگهداری )
۱۹,۹۷۰,۰۲۴	۲۵,۶۴۱,۵۶۴	۲۵,۶۴۱,۵۶۴	۷ درآمد سرمایه گذاری از محل منابع بیمه ای
۱,۷۲۳,۱۷۷	۲,۳۴۵,۳۰۱	۲,۳۴۵,۳۰۱	۸ سایر درآمد های بیمه ای
۲۱,۶۹۳,۲۰۱	۲۷,۹۸۶,۸۶۵	۲۷,۹۸۶,۸۶۵	
۲۹,۴۶۶,۶۲۵	۵۲,۵۳۸,۴۰۴	۵۲,۵۳۸,۴۰۴	<b>درآمد های بیمه ای</b>
(۱۱,۹۸۴,۴۱۴)	(۲۰,۴۳۲,۶۵۴)	(۲۰,۴۳۲,۶۵۴)	۹ خسارت و مزایای پرداختی ( ناخالص )
۲,۲۴۵,۰۶۷	۳,۳۸۲,۹۶۰	۳,۳۸۲,۹۶۰	۱۰ خسارت سهم بیمه گران اتکایی
(۹,۷۳۹,۳۴۷)	(۱۷,۰۴۹,۶۹۴)	(۱۷,۰۴۹,۶۹۴)	خسارت و مزایای پرداختی خالص
(۱,۳۹۰,۹۵۷)	(۱,۶۰۶,۲۹۲)	(۱,۶۰۶,۲۹۲)	۱۱ هزینه سهم مشارکت در منافع
(۵۹۹,۷۳۴)	(۹۹۵,۴۷۸)	(۹۹۵,۴۷۸)	۱۲ تغییرات سایر ذخایر فنی
(۸,۵۴۹,۳۶۹)	(۱۱,۷۴۶,۴۷۰)	(۱۱,۷۴۶,۴۷۰)	۱۳ سایر هزینه های بیمه ای
(۱۰,۵۴۰,۰۶۰)	(۱۴,۳۴۸,۲۴۰)	(۱۴,۳۴۸,۲۴۰)	
(۲۰,۲۷۹,۴۰۷)	(۳۱,۳۹۷,۹۳۴)	(۳۱,۳۹۷,۹۳۴)	<b>هزینه های بیمه ای</b>
۱۹,۱۸۷,۲۱۸	۲۱,۱۴۰,۴۷۰	۲۱,۱۴۰,۴۷۰	۱۴ سود ناخالص فعالیت های بیمه ای
(۳,۲۱۴,۵۷۰)	(۴,۱۳۷,۳۳۲)	(۴,۱۳۷,۳۳۲)	۱۵ هزینه های اداری و عمومی
۹,۵۴۴,۶۴۲	۱۴,۱۶۰,۱۳۴	۱۴,۱۶۰,۱۳۴	۱۶ سایر درآمدهای عملیاتی
۶,۳۳۰,۰۷۲	۱۰,۰۲۲,۸۰۲	۱۰,۰۲۲,۸۰۲	
۲۵,۵۱۷,۲۹۰	۳۱,۱۶۳,۲۷۲	۳۱,۱۶۳,۲۷۲	<b>سود عملیاتی</b>
۸۲,۱۵۱	۴۱,۴۷۲	۴۱,۴۷۲	۱۷ سایر درآمد های غیر عملیاتی
۸۲,۱۵۱	۴۱,۴۷۲	۴۱,۴۷۲	
۲۵,۵۹۹,۴۴۱	۳۱,۲۰۴,۷۴۴	۳۱,۲۰۴,۷۴۴	<b>سود خالص</b>
			سود هر سهم :
۸۳۳	۱,۰۱۸	۱,۰۱۸	عملیاتی - ریال
۳	۱	۱	غیر عملیاتی - ریال
۸۳۶	۱,۰۱۹	۱,۰۱۹	۱۸ <b>سود هر سهم</b>

از آنجایی که اجزای سود و زیان جامع محدود به سود سال است، صورت سود و زیان جامع ارائه نشده است.  
یادداشت های توضیحی، بخش جدایی ناپذیر صورت های مالی است.



Handwritten signatures in blue and green ink.



شرکت بیمه پاسارگاد (سهامی عام)

صورت وضعیت مالی

در تاریخ ۲۹ اسفند ۱۴۰۰

۱۳۹۹/۱۲/۳۰	۱۴۰۰/۱۲/۲۹	یادداشت	بدهی ها و حقوق مالکانه	۱۳۹۹/۱۲/۳۰	۱۴۰۰/۱۲/۲۹	یادداشت	دارایی ها
میلیون ریال	میلیون ریال		بدهی ها	میلیون ریال	میلیون ریال		
۶۲۹,۱۷۸	۸۵۹,۳۵۸	۳۰	بدهی به بیمه گذاران و نمایندگان	۲,۸۸۶,۱۲۱	۲,۱۵۱,۳۱۵	۱۹	موجودی نقد
۱,۹۵۲,۴۳۸	۱,۱۹۳,۳۶۱	۳۱	بدهی به بیمه گران و بیمه گران اتکالی	۴,۷۴۱,۰۳۲	۹,۴۳۸,۱۲۷	۲۰	مطالبات از بیمه گذاران و نمایندگان
۸,۵۱۱	۱۹,۴۸۶	۳۲	سود سهام پرداختی	۲,۲۲۹,۷۶۱	۱,۶۸۵,۴۸۹	۲۱	مطالبات از بیمه گران و بیمه گران اتکالی
۷,۹۴۰,۴۶۹	۱۳,۵۵۳,۳۲۸	۳۳	سایر پرداختی ها	۲۳,۶۳۲,۲۴۸	۳۴,۶۱۸,۰۶۲	۲۲	سهم بیمه گران اتکالی از ذخایر فنی
۴,۱۱۰,۸۳۴	۵,۷۴۳,۱۵۹	۳۴	ذخیره خسارت معوق	۴,۴۴۹,۵۸۸	۸,۸۱۴,۸۷۹	۲۳	سایر دریافتهای ها و پیش پرداخت ها
۳۱,۵۹۳	۳۱۴,۹۱۹	۳۵	ذخیره ریسکهای منقضی نشده	۶,۰۲۳,۰۷۰	۹,۲۵۱,۶۷۹	۲۴	تسهیلات اعطایی به اشخاص
۹,۶۴۴,۴۸۱	۱۵,۲۰۹,۱۱۸	۳۶	ذخیره حق بیمه عاید نشده	۸۳,۱۸۱,۳۳۶	۱۳۹,۶۵۳,۷۹۷	۲۵	سرمایه گذاری در اوراق بهادار و سپرده های بانکی
۷۲,۳۹۹,۰۲۸	۱۱۱,۱۶۶,۲۶۸	۳۷	ذخیره ریاضی بیمه عمر و تشکیل سرمایه	۲,۰۲۷,۰۴۶	۳,۰۵۸,۶۶۳	۲۶	سرمایه گذاری در املاک
۴,۴۰۶,۶۲۰	۶,۹۰۲,۱۰۹	۳۸	سایر ذخایر فنی	۲,۰۹۹,۶۰۲	.	۲۷	سایر سرمایه گذاری ها
۴۶۲,۰۶۶	۷۲۹,۹۴۷	۳۹	ذخیره مزایای پایان خدمت کارکنان	۶,۵۱۰,۹۴۱	۱۱,۶۱۳,۱۶۹	۲۸	دارایی های ثابت مشهود
<b>۱۰۱,۵۸۵,۳۱۸</b>	<b>۱۵۵,۶۹۰,۰۵۳</b>		<b>جمع بدهی ها</b>	<b>۳۶۸,۳۱۶</b>	<b>۵۷۰,۹۳۰</b>	<b>۲۹</b>	<b>دارایی های نامشهود</b>
			<b>حقوق مالکانه</b>				
۱۰,۲۰۶,۰۰۰	۳۰,۶۱۸,۰۰۰	۴۰	سرمایه				
۱,۰۲۰,۶۰۰	۲,۵۸۰,۸۳۷	۴۱	اندوخته قانونی				
۳,۴۰۰,۷۱۹	۳,۳۰۶,۳۰۳	۴۲	اندوخته سرمایه ای				
۲۱,۹۳۶,۵۲۴	۲۸,۶۶۰,۹۱۷		سود انباشته				
<b>۳۶,۵۶۳,۸۴۳</b>	<b>۶۵,۱۶۶,۰۵۷</b>		<b>جمع حقوق مالکانه</b>				
<b>۱۳۸,۱۴۹,۰۶۱</b>	<b>۲۲۰,۸۵۶,۱۱۰</b>		<b>جمع بدهی ها و حقوق مالکانه</b>	<b>۱۳۸,۱۴۹,۰۶۱</b>	<b>۲۲۰,۸۵۶,۱۱۰</b>		<b>جمع دارایی ها</b>



*[Handwritten signature]*

یادداشت های توضیحی ، بخش جدایی ناپذیر صورت های مالی است .

*[Handwritten signature]*

*[Handwritten signature]*

*[Handwritten signature]*



شرکت بیمه پاسارگاد (سهامی عام)  
 صورت تغییرات در حقوق مالکانه  
 سال مالی منتهی به ۲۹ اسفند ۱۴۰۰

جمع کل	سود انباشته	اندوخته سرمایه ای	اندوخته قانونی	سرمایه	
میلیون ریال ۱۱,۹۸۵,۰۰۲	میلیون ریال ۵,۴۳۳,۰۸۹	میلیون ریال ۹۳۸,۶۱۳	میلیون ریال ۵۱۰,۳۰۰	میلیون ریال ۵,۱۰۳,۰۰۰	مانده در ۱۳۹۹/۰۱/۰۱
					تغییرات حقوق مالکانه در سال ۱۳۹۹:
۲۵,۵۹۹,۴۴۱	۲۵,۵۹۹,۴۴۱				سود خالص سال ۱۳۹۹
(۱,۰۲۰,۶۰۰)	(۱,۰۲۰,۶۰۰)				سود سهام مصوب
.	(۴,۲۳۵,۴۹۰)	(۸۶۷,۵۱۰)		۵,۱۰۳,۰۰۰	افزایش سرمایه
.	(۵۱۰,۳۰۰)		۵۱۰,۳۰۰		تخصیص به اندوخته قانونی
.	(۳,۳۲۹,۶۱۶)	۳,۳۲۹,۶۱۶			تخصیص به اندوخته سرمایه ای
۳۶,۵۶۳,۸۴۳	۲۱,۹۳۶,۵۲۴	۳,۴۰۰,۷۱۹	۱,۰۲۰,۶۰۰	۱۰,۲۰۶,۰۰۰	مانده در ۱۳۹۹/۱۲/۳۰
					تغییرات حقوق مالکانه در سال ۱۴۰۰:
۳۱,۲۰۴,۷۴۴	۳۱,۲۰۴,۷۴۴				سود خالص سال ۱۴۰۰
(۲,۶۰۲,۵۳۰)	(۲,۶۰۲,۵۳۰)				سود سهام مصوب
.	(۱۷,۱۹۷,۱۱۰)	(۳,۲۱۴,۸۹۰)		۲۰,۴۱۲,۰۰۰	افزایش سرمایه
.	(۱,۵۶۰,۲۳۷)		۱,۵۶۰,۲۳۷		تخصیص به اندوخته قانونی
.	(۳,۱۲۰,۴۷۴)	۳,۱۲۰,۴۷۴			تخصیص به اندوخته سرمایه ای
۶۵,۱۶۶,۰۵۷	۲۸,۶۶۰,۹۱۷	۳,۳۰۶,۳۰۳	۲,۵۸۰,۸۳۷	۳۰,۶۱۸,۰۰۰	مانده در ۱۴۰۰/۱۲/۲۹

امضاء مدیر عامل و مدیر حسابرسی



یادداشت های توضیحی ، بخش جدایی ناپذیر صورت های مالی است .

شرکت بیمه پاسارگاد (سهامی عام)  
صورت جریان های نقدی  
سال مالی منتهی به ۲۹ اسفند ۱۴۰۰

سال ۱۳۹۹	سال ۱۴۰۰	یادداشت
میلیون ریال	میلیون ریال	
۳۶,۵۷۵,۲۶۶	۵۲,۷۶۱,۸۶۵	۴۳
۳۶,۵۷۵,۲۶۶	۵۲,۷۶۱,۸۶۵	
۱۲,۶۹۹	۱۳,۹۱۲	
(۲,۲۹۰,۵۹۷)	(۵,۲۳۰,۱۱۷)	
(۶۹,۴۶۸)	(۲۱۰,۱۴۵)	
۲,۴۷۰,۲۵۹	۲۸,۷۷۷,۳۴۲	
(۲۰,۴۰۶,۹۲۳)	(۶۷,۰۲۰,۴۳۶)	
(۱,۲۶۵,۸۴۸)	(۱,۰۷۱,۷۳۴)	
۲۲,۷۳۰,۰۲۳	۳۷,۶۵۱,۳۶۵	
(۴۱,۶۰۰,۸۲۶)	(۵۳,۳۷۴,۲۲۱)	
(۴,۵۵۳,۵۴۳)	(۷,۴۳۳,۴۱۷)	
۲,۷۵۷,۲۱۶	۴,۲۰۴,۸۰۸	
۷۵۸,۷۸۰	۱,۱۷۸,۹۸۳	
۵۳۳,۰۱۱	۱,۴۲۶,۰۲۸	
۵,۸۷۳,۲۰۴	۱۰,۱۸۵,۹۲۰	
(۳۵,۰۵۲,۰۱۳)	(۵۰,۹۰۱,۷۱۲)	
۱,۵۲۳,۲۵۳	۱,۸۶۰,۱۵۳	
(۱,۰۱۶,۰۹۸)	(۲,۵۹۱,۵۵۵)	
(۱,۰۱۶,۰۹۸)	(۲,۵۹۱,۵۵۵)	
۵۰۷,۱۵۵	(۷۳۱,۴۰۲)	
۲,۱۴۷,۳۶۹	۲,۸۸۶,۱۲۱	
۲۳۱,۵۹۷	(۳,۴۰۴)	
۲,۸۸۶,۱۲۱	۲,۱۵۱,۳۱۵	
۶۵۶,۰۸۴	۲,۸۰۵,۵۳۰	۴۴

جریان های نقدی حاصل از فعالیت های عملیاتی

نقد حاصل از عملیات

جریان خالص ورود نقد حاصل از فعالیت های عملیاتی

جریان های نقدی حاصل از فعالیت های سرمایه گذاری

دریافت های نقدی حاصل از فروش دارایی های ثابت مشهود

پرداخت های نقدی برای خرید دارایی های ثابت مشهود

پرداخت های نقدی برای خرید دارایی های نامشهود

دریافت های نقدی حاصل از فروش سرمایه گذاری بلند مدت

پرداخت های نقدی برای تحصیل سرمایه گذاری بلند مدت

پرداخت های نقدی برای تحصیل سرمایه گذاری در املاک

دریافت های نقدی حاصل از فروش سرمایه گذاری کوتاه مدت

پرداختی های نقدی برای تحصیل سرمایه گذاری کوتاه مدت

پرداخت های نقدی بابت تسهیلات اعطایی به دیگران

دریافت های نقدی حاصل از استرداد تسهیلات اعطایی به دیگران

دریافت های نقدی حاصل از سود تسهیلات اعطایی به دیگران

دریافت های نقدی حاصل از سود سهام

دریافت های نقدی حاصل از سود سایر سرمایه گذاری ها

جریان خالص (خروج) نقد حاصل از فعالیت های سرمایه گذاری

جریان خالص ورود نقد قبل از فعالیت های تامین مالی

جریان های نقدی حاصل از فعالیت های تامین مالی

پرداخت های نقدی بابت سود سهام

جریان خالص (خروج) نقد حاصل از فعالیت های تامین مالی

خالص افزایش در موجودی نقد

مانده موجودی نقد در ابتدای سال

تاثیر تغییرات نرخ ارز

مانده موجودی نقد در پایان سال

معاملات غیر نقدی

یادداشت های توضیحی بخش جدایی ناپذیر صورت های مالی است .



Handwritten signature in blue ink.



شرکت بیمه پاسارگاد (سهامی عام)  
یادداشت‌های توضیحی صورت‌های مالی  
سال مالی منتهی به ۲۹ اسفند ۱۴۰۰

۱- تاریخچه و فعالیت

۱-۱- تاریخچه

شرکت بیمه پاسارگاد (سهامی عام) در تاریخ ۱۳۸۵/۱۱/۱۸ طی شماره ثبت ۲۹۰۰۷۰ و شناسه ملی ۱۰۱۰۳۲۷۰۲۰۱ در اداره ثبت شرکتها و مؤسسات غیر تجاری تهران به ثبت رسید و پس از طی تشریفات لازم در تاریخ ۱۳۸۵/۱۱/۲۹ پروانه فعالیت خود را در کلیه رشته‌های بیمه‌ای از بیمه مرکزی جمهوری اسلامی ایران دریافت نمود. و در تاریخ ۱۳۸۵/۱۲/۰۱ با صدور نخستین بیمه‌نامه، فعالیت رسمی خود را آغاز کرده است. شرکت در تاریخ ۱۳۸۶/۰۸/۰۵ مجوز قبولی اتکایی از مؤسسات بیمه داخلی را از بیمه مرکزی جمهوری اسلامی ایران دریافت و با صدور اولین گواهی قبولی در تاریخ ۱۳۸۶/۰۹/۱۸، فعالیت خود را در این بخش نیز آغاز نموده است همچنین طی گواهی شماره ۱۰۹۲۵ مورخ ۱۳۹۰/۰۸/۰۴ مورد پذیرش فرابورس قرار گرفته است. شرکت دارای ۸۸ شعبه، ۲,۹۰۴ نمایندگی حقیقی، ۲۹ نمایندگی حقوقی و ۳۹,۴۶۵ نماینده فروش بیمه عمر در سطح کشور می‌باشد. نشانی مرکز اصلی شرکت، به آدرس تهران، خیابان دکتر فاطمی، نبش هشت بهشت، پلاک ۲ می‌باشد.

۱-۲- فعالیت اصلی

موضوع فعالیت شرکت مطابق ماده ۲ اساسنامه عبارت است از:

- انجام عملیات بیمه‌ای بر اساس پروانه فعالیت صادره از سوی بیمه مرکزی ج.ا.ایران و ضوابطی که بیمه مرکزی ج.ا.ایران اعلام می‌کند.
- تحصیل پوشش بیمه‌های اتکائی از داخل یا خارج از کشور در رابطه با بیمه‌نامه‌های صادره در چارچوب ضوابط بیمه مرکزی ج.ا.ایران.
- سرمایه‌گذاری از محل سرمایه، ذخایر و اندوخته‌های فنی و قانونی در چارچوب ضوابط مصوب شورای عالی بیمه. تبصره: میزان پوشش و نگهداری ریسک در چارچوب ضوابطی است که بیمه مرکزی ج.ا.ایران تعیین و ابلاغ می‌نماید.

۱-۳- تعداد کارکنان

میانگین تعداد کارکنان در استخدام و نیز تعداد کارکنان شرکت‌های خدماتی که بخشی از امور خدماتی شرکت را به عهده دارند، طی سال به شرح زیر بوده است:

۱۳۹۹	۱۴۰۰
نفر	نفر
۱,۰۷۰	۱,۱۱۷
۱۶۹	۱۸۲
۱,۲۳۹	۱,۲۹۹

۲- بکارگیری استانداردهای حسابداری جدید و تجدید نظر شده:

۲-۱- استانداردهای حسابداری جدید و تجدید نظر شده که در دوره جاری لازم الاجرا شده است و بر صورت‌های مالی آثار با اهمیتی داشته‌اند:

۲-۱-۱- استاندارد حسابداری ۱۸ صورت‌های مالی جداگانه، استاندارد حسابداری ۲۰ سرمایه‌گذاری در واحدهای تجاری وابسته و مشارکت خاص، استاندارد حسابداری ۴۱ افشای منافع در واحدهای تجاری دیگر و استاندارد حسابداری ۴۲ اندازه‌گیری ارزش منصفانه.



شرکت بیمه پاسارگاد (سهامی عام)  
یادداشت‌های توضیحی صورت‌های مالی  
سال مالی منتهی به ۲۹ اسفند ۱۴۰۰

۲-۲- آثار احتمالی آتی با اهمیت ناشی از اجرای استانداردهای حسابداری جدید و تجدیدنظر شده مصوب که هنوز لازم الاجرا نیستند به شرح زیر است:

۲-۲-۱- استاندارد حسابداری ۱۶ آثار تغییر در نرخ ارز

۲-۲-۱-۱- به کارگیری استاندارد حسابداری ۱۶ آثار با اهمیتی بر صورت‌های مالی ندارد.

۳- اهم رویه‌های حسابداری

۳-۱- مبانی اندازه‌گیری استفاده شده در تهیه صورت‌های مالی

صورت‌های مالی طبق مقررات قانون تأسیس بیمه مرکزی و بیمه‌گری، مصوب شورای عالی بیمه و استانداردهای حسابداری تهیه شده است. همچنین صورت‌های مالی بر مبنای بهای تمام شده تاریخی تهیه و در موارد زیر از ارزش‌های جاری استفاده شده است:

الف - سرمایه‌گذاری‌های جاری سریع معامله طبق روش اقل بهای تمام شده و خالص ارزش فروش (یادداشت ۲۵)

ب- زمین و ساختمان بر مبنای روش بهای تمام شده (یادداشت ۲۸)

۳-۲- سرمایه‌گذاری در اوراق بهادار و سپرده‌های بانکی

اندازه‌گیری:

سرمایه‌گذاری‌های بلندمدت:

سرمایه‌گذاری در سهام شرکت‌ها

بهای تمام شده به کسر کاهش ارزش انباشته هر یک از سرمایه‌گذاری‌ها

سایر سرمایه‌گذاری‌های بلندمدت

بهای تمام شده به کسر کاهش ارزش انباشته هر یک از سرمایه‌گذاری‌ها

سرمایه‌گذاری در شرکت‌های وابسته

روش ارزش ویژه

(صورت مالی مجموعه)

سرمایه‌گذاری‌های جاری:

اقل بهای تمام شده و خالص ارزش فروش (پرتفوی) سرمایه‌گذاری‌های  
مزبور

سرمایه‌گذاری سریع معامله در بازار

اقل بهای تمام شده و خالص ارزش فروش هر یک از سرمایه‌گذاری‌ها

سایر سرمایه‌گذاری‌های جاری

شناخت درآمد:

در زمان تصویب سود توسط مجمع عمومی صاحبان سهام شرکت سرمایه  
پذیر (تا تاریخ صورت وضعیت مالی)

سرمایه‌گذاری‌های جاری و بلندمدت

در سهام شرکت‌ها

در زمان تحقق سود تضمین شده

سرمایه‌گذاری در سایر اوراق بهادار

۳-۳- مالیات بر درآمد

۳-۳-۱- هزینه مالیات

۳-۳-۱-۱- هزینه مالیات مجموع مالیات جاری و انتقالی است. مالیات جاری و انتقالی باید در صورت سود و زیان منعکس شوند. مگر در مواردی که به اقلام شناسایی شده در صورت سود و زیان جامع یا حقوق صاحبان سهام مرتبط باشند که به ترتیب باید در صورت سود و زیان جامع یا مستقیماً در حقوق مالکانه شناسایی شوند.





**شرکت بیمه پاسارگاد (سهامی عام)**  
**یادداشت‌های توضیحی صورت‌های مالی**  
**سال مالی منتهی به ۲۹ اسفند ۱۴۰۰**

**۳-۳-۲- مالیات انتقالی**

۳-۳-۲-۱- مالیات انتقالی، براساس تفاوت موقتی بین مبلغ دفتری دارایی‌ها و بدهی‌ها برای مقاصد گزارشگری مالی و مبالغ مورد استفاده برای مقاصد مالیاتی محاسبه می‌شود. در پایان هر دوره گزارشگری برای اطمینان از قابلیت بازیافت مبلغ دفتری دارایی‌های مالیاتی انتقالی، محتمل بودن سود مشمول مالیات در آینده قابل پیش بینی برای بازیافت دارایی مالیات انتقالی ارزیابی می‌گردد و در صورت ضرورت، مبلغ دفتری دارایی‌های مزبور تا میزان قابل بازیافت کاهش داده می‌شود. چنین کاهش، در صورتی برگشت داده می‌شود که وجود سود مشمول مالیات به میزان کافی محتمل باشد.

**۳-۳-۴- سرمایه گذاری در املاک**

سرمایه گذاری در املاک به بهای تمام شده پس از کسر کاهش ارزش انباشته هر یک از سرمایه گذاری‌ها اندازه گیری می‌شود. درآمد سرمایه گذاری در املاک، به روش ارزش منصفانه مابه ازای دریافتی یا دریافتی به کسر مبالغ برآوردی از بابت برگشت از فروش و تخفیفات شناسایی می‌شود. سرمایه گذاری در املاک شامل سرمایه گذاری در زمین یا ساختمانی است که عملیات ساخت و توسعه آن به اتمام رسیده یا در حال تکمیل می‌باشد و به جهت ارزش بالقوه‌ای که از نظر سرمایه گذاری دارد (افزایش ارزش و اجاره) و نه قصد استفاده توسط شرکت نگهداری می‌شود.

**۳-۵-۵- دارایی‌های نامشهود**

۳-۵-۱- دارایی‌های نامشهود، بر مبنای بهای تمام شده اندازه گیری و در حساب‌ها ثبت می‌شود.  
 ۳-۵-۲- استهلاک دارایی‌های نامشهود با عمر مفید معین، با توجه به الگوی مصرف منافع اقتصادی آتی مورد انتظار مربوط و بر اساس نرخ‌ها و روش‌های زیر محاسبه می‌شود:

نوع دارایی	نرخ استهلاک	روش استهلاک
نرم افزار	۳ ساله	خط مستقیم

**۳-۶-۶- دارایی‌های ثابت مشهود**

۳-۶-۱- دارایی‌های ثابت مشهود، بر مبنای بهای تمام شده اندازه گیری می‌شود. مخارج بعدی مرتبط با دارایی‌های ثابت مشهود که موجب بهبود وضعیت دارایی در مقایسه با استاندارد عملکرد ارزیابی شده اولیه آن گردد و منجر به افزایش منافع اقتصادی حاصل از دارایی شود، به مبلغ دفتری دارایی اضافه و طی عمر مفید باقیمانده دارایی‌های مربوط مستهلک می‌شود. مخارج روزمره تعمیر و نگهداری دارایی‌ها که به منظور حفظ وضعیت دارایی در مقایسه با استاندارد عملکرد ارزیابی شده اولیه دارایی انجام می‌شود، در زمان وقوع به عنوان هزینه شناسایی می‌گردد.

۳-۶-۲- استهلاک دارایی‌های ثابت مشهود، مشتمل بر دارایی‌های ناشی از اجاره سرمایه‌های، با توجه به الگوی مصرف منافع اقتصادی آتی مورد انتظار (شامل عمر مفید برآوردی) دارایی‌های مربوط و با در نظر گرفتن آیین نامه استهلاکات موضوع ماده ۱۴۹ قانون مالیات‌های مستقیم مصوب ۳۱ تیر ماه ۱۳۹۴ و اصلاحیه‌های بعدی آن و بر اساس نرخ‌ها و روش‌های زیر محاسبه می‌شود:

نوع دارایی	نرخ استهلاک	روش استهلاک
ساختمان	۲۵ ساله	خط مستقیم
تاسیسات	۱۰ ساله	خط مستقیم
وسایل نقلیه	۴ و ۶ ساله	خط مستقیم
اثاث و منصوبات	۵ ساله	خط مستقیم
ماشین‌های اداری	۵ ساله	خط مستقیم



**شرکت بیمه پاسارگاد (سهامی عام)**  
**یادداشت‌های توضیحی صورت‌های مالی**  
**سال مالی منتهی به ۲۹ اسفند ۱۴۰۰**

۳-۶-۱- برای دارایی‌های ثابتی که طی ماه تحصیل می‌شود و مورد بهره‌برداری قرار می‌گیرد، استهلاک از اول ماه بعد محاسبه و در حساب‌ها منظور می‌شود. در مواردی که هر یک از دارایی‌های استهلاک‌پذیر پس از آمدگی جهت بهره‌برداری به علت تعطیل کار یا علل دیگر برای مدتی مورد استفاده قرار نگیرد، میزان استهلاک آن برای مدت یاد شده معادل ۳۰ درصد نرخ استهلاک منعکس در جدول بالاست.

**۳-۷- ذخایر**

**۳-۷-۱- ذخایر فنی**

ذخایر فنی شرکت در پایان هر سال با توجه به مصوبات شوراییالی بیمه به شرح زیر محاسبه می‌گردد :

**۳-۷-۱-۱- بیمه‌های غیرزندگی و بیمه عمر زمانی**

میزان ذخیره	نوع ذخیره
<p style="text-align: center;"><b>سال جاری :</b></p> <p>برای کلیه رشته‌های بیمه‌ای به جز بیمه باربری از تاریخ شروع پوشش بیمه‌ای، به روش فصلی (یک هشتم) بر مبنای بیمه‌نامه‌های صادره و اتکایی قبولی پس از کسر هزینه‌های قانونی و پس از کسر هزینه تحصیل مرتبط با بیمه‌نامه‌های صادره و قبولی اتکایی و کسر بیمه‌نامه‌های اتکایی واگذاری مربوط و برای رشته باربری عبارت است از ذخیره محاسبه شده به روش فوق به علاوه یک هشتم ذخیره مذکور از تاریخ شروع پوشش بیمه‌ای (سه‌م بیمه‌گران اتکایی به حساب آنها منظور می‌شود).</p> <p style="text-align: center;"><b>سال‌های آتی :</b></p> <p>چنانچه دوره بیمه‌نامه بیش از یک سال باشد، برابر است با حق بیمه مربوط به سال‌های آتی (سال‌های دوم و پس از آن) که در سال مربوط، به حق بیمه‌نامه‌های صادره منظور می‌شود.</p> <p>تبصره: در بیمه‌های مهندسی، اگر مدت اعتبار بیمه‌نامه بیش از یک سال باشد، برای احتساب حق بیمه سال‌های آتی از روش مجموع ارقام سنوات استفاده خواهد شد.</p> <p>- ذخیره حق بیمه‌های عاید نشده بابت مبالغ ارزی در تاریخ صورت وضعیت مالی باید تسعیر و ثبت گردد.</p>	<p>ذخیره حق بیمه عاید نشده (ذخیره حق بیمه)</p>
<p>در رشته‌هایی که ضریب خسارت آنها بیش از ۸۵٪ باشد عبارتست از:</p> $\text{حق بیمه عاید نشده پایان دوره} \times (۸۵\% - \text{ضریب خسارت})$ <p style="text-align: center;">۸۵٪</p> <p>تبصره: در محاسبه ضریب خسارت، حق بیمه عاید شده رشته‌های بیمه شخص ثالث و مازاد، عوارض قانونی و همچنین سهم صندوق تأمین خسارت‌های بدنی از حق بیمه‌نامه‌های صادره کسر می‌گردد.</p>	<p>ذخیره ریسک‌های منقضي نشده برای جبران کسری حق بیمه عاید نشده سال جاری (سهم نگهداری)</p>
<p>عبارت است از جمع اقلام زیر:</p> <p>الف: خسارت اعلام شده در دست رسیدگی به علاوه برآورد مخارج تسویه خسارت (سهم بیمه‌گران اتکایی به حساب آنها منظور می‌شود).</p> <p>ب: خساراتی که تا قبل از پایان سال مالی جاری ایجاد شده و هنوز به بیمه‌گر اعلام نشده به علاوه مخارج تسویه خسارت (سهم بیمه‌گران اتکایی به حساب آنها منظور می‌شود).</p> <p>تبصره ۱- در رشته بیمه شخص ثالث، محاسبه ذخیره خسارات اعلام شده در دست رسیدگی برای مورد به مورد پرونده‌ها محاسبه شده است.</p> <p>تبصره ۲- خسارت موضوع بند ب با در نظر گرفتن سوابق خسارتی سه سال قبل و با تأیید هیات مدیره موسسه حداقل ۳٪ و حداکثر ۱۰٪ بند الف خواهد بود. احتساب مبالغ مازاد بر ۲۰٪ منوط به تأیید بیمه مرکزی جمهوری اسلامی ایران خواهد بود.</p> <p>تبصره ۳- با توجه به سوابق خسارتی به تشخیص بیمه مرکزی، برای هر رشته بیمه‌ای که از روش کفایت</p>	<p>بدهی (ذخیره) خسارت معوق</p>



**شرکت بیمه پاسارگاد (سهامی عام)**  
**یادداشت‌های توضیحی صورت‌های مالی**  
**سال مالی منتهی به ۲۹ اسفند ۱۴۰۰**

<p>ذخایر لازم است، می‌باید آزمون مذکور توسط شرکت‌های (موسسات) بیمه‌ای به عمل آید و نسبت به تعدیل ذخایر اقدام گردد.</p>	
<p>۵۰ درصد نسبت حق بیمه‌های برگشتی به کل حق بیمه نامه‌های صادره در سه سال مالی اخیر، ضربدر حق بیمه نامه‌های صادره سال جاری (سه‌م بیمه‌گران اتکایی به حساب آنها منظور می‌شود).</p>	ذخیره برگشت حق بیمه
<p>۱- ذخیره مشارکت در منافع درصدی از منافع حاصل از هر یک از قراردادهای بیمه که به موجب شرایط قرارداد به بیمه‌گذاران قابل پرداخت باشد.                  ۲- ذخیره فنی تکمیلی و خطرات طبیعی از جمع اقلام زیر حاصل می‌شود:                  الف- سه درصد حق بیمه صادره بیمه‌ها پس از کسر حق بیمه اتکایی واگذاری                  ب- ذخایر فنی تکمیلی و خطرات طبیعی که از سال قبل منتقل شده است.                  تبصره ۱- میزان ذخیره موضوع این ماده نباید از ۲۰٪ میانگین حق بیمه نگهداری بیمه‌های سه سال گذشته موسسه تجاوز نماید.                  تبصره ۲- در صورتی که بر اثر وقوع حوادث طبیعی و فاجعه آمیز، ضریب خسارت در هر یک از رشته‌های بیمه از ۸۵٪ تجاوز نماید موسسه بیمه مجاز است مازاد خسارات ایجاد شده ناشی از وقوع حوادث مذکور را از محل ذخایر فنی تکمیلی و خطرات طبیعی جبران نماید. استفاده از این ذخیره در سایر موارد منوط به پیشنهاد موسسه بیمه و تصویب شورایی عالی بیمه خواهد بود.</p>	سایر ذخایر ۱. ذخیره مشارکت در منافع ۲. ذخیره فنی تکمیلی و خطرات طبیعی

**۳-۷-۱-۲- بیمه‌های زندگی (غیر از بیمه عمر زمانی)**

میزان ذخیره	نوع ذخیره
<p>تفاوت بین ارزش فعلی تعهدات بیمه‌گر (اعم از سرمایه و مستمری) و ارزش فعلی تعهدات بیمه‌گذاران نسبت به سهم نگهداری شرکت و با رعایت مبانی فنی مورد استفاده در محاسبه حق بیمه.</p>	ذخیره ریاضی
<p>درصدی از منافع حاصل از معاملات بیمه‌های زندگی و سرمایه‌گذاری ذخایر فنی آن که به موجب شرایط قراردادهای بیمه‌های زندگی باید بین بیمه‌گذاران تقسیم شود.                  سهم بیمه‌گذاران در منافع، در پایان هر سال مالی و طبق مقررات و مصوبات شورایی عالی بیمه به حساب بیمه‌گذاران منظور شود.</p>	ذخیره مشارکت در منافع
<p>ذخیره فنی تکمیلی و خطرات طبیعی از جمع اقلام زیر حاصل می‌شود:                  الف- سه درصد حق بیمه صادره بیمه‌ها پس از کسر حق بیمه اتکایی واگذاری                  ب- ذخایر فنی تکمیلی و خطرات طبیعی که از سال قبل منتقل شده است.                  تبصره ۱- میزان ذخیره موضوع این ماده نباید از ۲۰٪ میانگین حق بیمه نگهداری بیمه‌های سه سال گذشته موسسه تجاوز نماید.                  تبصره ۲- در صورتی که بر اثر وقوع حوادث طبیعی و فاجعه آمیز، ضریب خسارت در هر یک از رشته‌های بیمه از ۸۵٪ تجاوز نماید موسسه بیمه مجاز است مازاد خسارات ایجاد شده ناشی از وقوع حوادث مذکور را از محل ذخایر فنی تکمیلی و خطرات طبیعی جبران نماید. استفاده از این ذخیره در سایر موارد منوط به پیشنهاد موسسه بیمه و تصویب شورایی عالی بیمه خواهد بود.</p>	ذخیره فنی تکمیلی و خطرات طبیعی



شرکت بیمه پاسارگاد (سهامی عام)  
یادداشت‌های توضیحی صورت‌های مالی  
سال مالی منتهی به ۲۹ اسفند ۱۴۰۰

۳-۱-۷-۳- ذخایر فنی بیمه اتکایی قبولی

ذخایر فنی بیمه اتکایی قبولی با رعایت قواعد و مقررات جداول فوق و به موجب شرایط و توافق‌های اتکایی محاسبه می‌شود.

۳-۷-۲- ذخیره مزایای پایان خدمت کارکنان

ذخیره مزایای پایان خدمت کارکنان بر اساس یک ماه آخرین حقوق ثابت و مزایای مستمر برای هر سال خدمت آنان محاسبه و در حساب‌ها منظور می‌شود.

۳-۸-۸- درآمد عملیاتی

۳-۸-۱- درآمد حق بیمه رشته‌های غیرزندگی و بیمه عمر زمانی

درآمد حق بیمه رشته‌های غیرزندگی و عمر زمانی از تاریخ شروع پوشش بیمه‌ای و به طور یکنواخت در طول دوره بیمه‌نامه (برای بیمه‌نامه‌های صادره) و در طول دوره پذیرش غرامت (برای بیمه‌های اتکایی قبولی) به عنوان درآمد حق بیمه شناسایی می‌شود.

۳-۸-۲- درآمد حق بیمه رشته‌های زندگی غیر از بیمه عمر زمانی

درآمد مربوط به بیمه‌نامه‌های صادر شده و الحاقیه‌های اضافی پس از کسر الحاقیه‌های برگشتی در هنگام وصول به حساب درآمد منظور می‌گردد.

۳-۸-۳- درآمد کارمزد و مشارکت در منافع

درآمد کارمزد طبق شرایط بیمه‌نامه یا قراردادهای بیمه‌ای و اتکایی قبولی در زمان شروع پوشش بیمه‌ای شناسایی می‌شود. همچنین درآمد مشارکت در منافع حاصل از بیمه‌های اتکایی در زمان مشخص شدن نتایج عملیات اتکایی به عنوان درآمد شناسایی می‌شود. درآمد مشارکت در منافع در بیمه‌های عمر، طبق مصوبات شورایی بیمه شناسایی می‌شود.

۳-۹-۹- شناسایی هزینه‌های عملیاتی

۳-۹-۱- خسارت و مزایای پرداختی

بابت خسارت واقع شده‌ای که پرداخت نشده است و خسارت واقع شده‌ای که گزارش نشده است به موجب مصوبات شورایی بیمه، ذخیره مورد نیاز برآورد و شناسایی می‌شود. در صورت لزوم، بابت بدهی خسارت معوق بر اساس اطلاعاتی که پس از شناخت اولیه بدست می‌آید، تعدیل صورت می‌گیرد و اثرات ناشی از این تعدیل در صورت سود و زیان دوره منظور می‌شود. در بیمه‌های اتکایی قبولی نیز خسارت و مزایای پرداختی بر اساس گزارش‌های دریافتی از بیمه‌گر و گذارنده شناسایی می‌شود.

۳-۹-۲- هزینه کارمزد و مشارکت در منافع

هزینه کارمزد طبق شرایط بیمه‌نامه یا قراردادهای بیمه‌ای و اتکایی قبولی از زمان ایجاد تعهد بیمه‌ای شناسایی می‌شود.

۳-۱۰-۱- قراردادهای بیمه عمر و تأمین آتیه

قراردادهای بیمه عمر و تأمین آتیه از نوع قرارداد‌های مرکب می‌باشند و عبارتند از قراردادهایی که وجوه دریافتی بابت حق بیمه و وجوه دریافتی بابت سرمایه‌گذاری به طور جداگانه در قرارداد مشخص نشده است. این قراردادها همزمان واجد هر دو شرط زیر می‌باشند:

اولاً) جزء سرمایه‌گذاری و جزء بیمه‌ای این قراردادها وابستگی شدیدی به هم دارند.

ثانیاً) بیمه‌گذار نمی‌تواند یک جزء را بدون جزء دیگر اکتفا نماید.

۳-۱۱- مخارج تحصیل بیمه‌نامه‌ها

مخارج تحصیل یا تمدید بیمه‌نامه‌ها نظیر کارمزد پرداختی به نمایندگان، مخارج صدور بیمه‌نامه‌ها و سایر مخارج مربوط به محض وقوع به عنوان هزینه دوره شناسایی می‌شود.



شرکت بیمه پاسارگاد (سهامی عام)  
یادداشت‌های توضیحی صورت‌های مالی  
سال مالی منتهی به ۲۹ اسفند ۱۴۰۰

۳-۱۲- باز یافت خسارت

وجوهی که بابت باز یافت خسارت دریافت می‌شود پس از کسر هزینه‌های وصول، به میزان خالص دریافتی خسارت باز یافتی در حساب‌های مربوطه شناسایی و سهم بیمه‌گر اتکایی از وجوه مذکور در حساب‌ها منظور می‌شود.

۳-۱۳- تسعیر ارز

۳-۱۳-۱- اقلام پولی ارزی با نرخ قابل دسترس ارز در تاریخ صورت وضعیت مالی و اقلام غیر پولی که به بهای تمام شده تاریخی بر حسب ارز ثبت شده است، با نرخ قابل دسترس ارز در تاریخ انجام معامله، تسعیر می‌شود. نرخ‌های قابل دسترس به شرح زیر است:

مانده‌ها و معاملات مرتبط	نرخ تسعیر دلار	نرخ تسعیر یورو	نرخ تسعیر یوان	نرخ تسعیر درهم امارات	نرخ تسعیر یونگ	نرخ تسعیر دینار عراق	دلیل استفاده از نرخ
موجودی نقد	۲۳۶،۱۸۱	۲۶۰،۸۵۳	۳۷،۱۳۶	۶۴،۳۱۰	۳۱۱،۰۲۲	۱۶،۱۹۱	ابلاغیه‌های بیمه مرکزی
سرمایه‌گذاری کوتاه مدت	۲۳۶،۱۸۱	۲۶۰،۸۵۳	۳۷،۱۳۶	۶۴،۳۱۰	۳۱۱،۰۲۲	۱۶،۱۹۱	ابلاغیه‌های بیمه مرکزی
مطالبات از بیمه‌گذاران و نمایندگان	۲۳۶،۱۸۱	۲۶۰،۸۵۳	۳۷،۱۳۶	۶۴،۳۱۰	۳۱۱،۰۲۲	۱۶،۱۹۱	ابلاغیه‌های بیمه مرکزی
مطالبات از بیمه‌گران و بیمه‌گران اتکایی	۲۳۶،۱۸۱	۲۶۰،۸۵۳	۳۷،۱۳۶	۶۴،۳۱۰	۳۱۱،۰۲۲	۱۶،۱۹۱	ابلاغیه‌های بیمه مرکزی
سایر دریافتی‌ها	۲۳۶،۱۸۱	۲۶۰،۸۵۳	۳۷،۱۳۶	۶۴،۳۱۰	۳۱۱،۰۲۲	۱۶،۱۹۱	ابلاغیه‌های بیمه مرکزی
بدهی به بیمه‌گران و بیمه‌گران اتکایی	۲۳۶،۱۸۱	۲۶۰،۸۵۳	۳۷،۱۳۶	۶۴،۳۱۰	۳۱۱،۰۲۲	۱۶،۱۹۱	ابلاغیه‌های بیمه مرکزی
سایر پرداختی‌ها	۲۳۶،۱۸۱	۲۶۰،۸۵۳	۳۷،۱۳۶	۶۴،۳۱۰	۳۱۱،۰۲۲	۱۶،۱۹۱	ابلاغیه‌های بیمه مرکزی

۳-۱۳-۲- تفاوت‌های ناشی از تسویه یا تسعیر اقلام پولی ارزی حسب مورد به شرح زیر در حساب‌ها منظور می‌شود:

الف- تفاوت‌های تسعیر بدهی‌های ارزی مربوط به دارایی‌های واجد شرایط، به بهای تمام شده آن دارایی منظور می‌شود.

ب- در سایر موارد، به عنوان درآمد یا هزینه دوره وقوع شناسایی و در صورت سود و زیان گزارش می‌شود.

۳-۱۳-۳- دارایی‌ها و بدهی‌ها در معاملات ارزی به نرخ قابل دسترس ارز در تاریخ صورت وضعیت مالی و درآمدها و هزینه‌های آنها به نرخ ارز در تاریخ انجام معامله تسعیر می‌شود.

۴- قضاوت‌های مدیریت در فرآیند بکارگیری رویه‌های حسابداری و برآوردها

۴-۱- قضاوت‌ها در فرآیند بکارگیری رویه‌های حسابداری

۴-۱-۱- طبقه بندی سرمایه گذاری‌ها در طبقه دارایی‌ها

هیات مدیره با بررسی نگهداشت سرمایه و نقدینگی مورد نیاز، قصد نگهداری سرمایه گذاری‌های بلند مدت برای مدت طولانی دارد. این سرمایه گذاری‌ها با قصد استفاده مستمر توسط شرکت نگهداری می‌شود و هدف آن نگهداری پرتفویی از سرمایه گذاری‌ها جهت تامین درآمد و یا رشد سرمایه برای شرکت است.



شرکت بیمه پاسارگاد (سهامی عام)  
یادداشتهای توضیحی صورت های مالی  
سال مالی منتهی به ۲۹ اسفند ۱۴۰۰

۵- درآمد حق بیمه ناخالص

۱۳۹۹ - مبالغ به میلیون ریال						۱۴۰۰ - مبالغ به میلیون ریال						رشته بیمه ای
درآمد حق بیمه ناخالص	کاهش(افزایش) ذخیره حق بیمه عاید نشده / ذخیره ریاضی	کاهش(افزایش) ذخیره ریسک های منقضی نشده	حق بیمه برگشتی	اتکایی قبولی	حق بیمه صادره	درآمد حق بیمه ناخالص	کاهش(افزایش) ذخیره حق بیمه عاید نشده / ذخیره ریاضی	کاهش(افزایش) ذخیره ریسک های منقضی نشده	حق بیمه برگشتی	اتکایی قبولی	حق بیمه صادره	
۲۹۳,۹۲۲	(۵۳,۹۳۲)	۱,۵۴۴	(۹,۱۱۵)	۵۸,۱۶۲	۲۹۷,۲۶۳	۴۵۷,۷۸۷	(۱۳۴,۸۶۱)	.	(۱۶,۸۳۲)	۷۶,۳۶۸	۵۳۳,۱۱۲	غیر زندگی:
۱,۰۹۲,۷۰۷	(۱۴۷,۹۷۷)	.	(۶۴,۰۴۲)	۱۶۴,۵۳۴	۱,۱۴۰,۱۹۲	۱,۵۷۷,۸۵۷	(۳۴۹,۸۶۵)	.	(۵۸,۶۲۵)	۲۵۹,۹۹۷	۱,۷۲۶,۳۵۰	باربری
۱,۵۶۲,۷۰۰	(۳۹۳,۳۳۹)	.	(۷۲,۶۹۶)	۲۵,۳۵۶	۲,۰۰۳,۳۷۹	۲,۱۲۳,۷۶۹	(۱۷۱,۷۰۰)	.	(۱۰۵,۹۵۰)	۶,۴۱۴	۲,۳۹۵,۰۰۵	آتش سوزی
۶,۳۸۵,۹۷۴	(۷۶۸,۵۸۰)	۱۹۷,۳۶۶	(۸,۴۴۳)	.	۶,۹۶۵,۶۵۱	۸,۹۶۹,۴۶۶	(۱,۲۷۹,۰۵۰)	(۱۸۹,۴۳۳)	(۱۱,۳۶۰)	.	۱۰,۴۴۹,۳۰۹	بدنه
۳۲۸,۹۱۲	(۶۸,۲۹۹)	۳,۱۷۴	(۵۲۵)	.	۳۹۴,۵۶۲	۵۲۹,۹۶۷	(۱۰۳,۲۱۴)	.	(۷۶۱)	.	۶۳۳,۹۴۲	ثالث اجباری
۸۸۶,۵۱۹	(۱۲۱,۵۵۹)	۷۹,۴۵۰	(۱,۰۷۵)	.	۹۲۹,۷۰۳	۱,۲۱۲,۸۹۱	(۲۵۲,۵۳۲)	.	(۱,۵۳۶)	.	۱,۴۶۶,۹۵۹	ثالث مزاد
(۲۷,۴۰۷)	۷,۲۶۱	(۲۹,۰۲۹)	(۵۰,۶۳۷)	.	۴۴,۹۹۸	۷۴,۹۲۲	(۴۲,۴۸۲)	۲۹,۰۲۹	(۱,۶۲۳)	.	۸۹,۹۹۸	حوادث راننده
۲,۵۸۶,۸۳۳	(۲۵۸,۰۸۴)	.	(۲۸۹,۱۴۰)	.	۳,۱۳۴,۰۵۷	۳,۷۲۹,۸۲۷	(۱,۵۰۶,۴۸۳)	(۱۲۵,۴۸۵)	(۳۷۰,۹۹۶)	.	۵,۷۳۲,۷۹۱	حوادث
۳۸۷,۶۴۵	(۲۴۶,۴۴۵)	.	(۵۵,۱۴۴)	۱۰۵,۵۳۷	۵۸۳,۶۹۷	۸۸۳,۷۴۴	(۳۲۷,۷۲۷)	.	(۴۸,۳۱۱)	۱۷۴,۴۶۴	۱,۰۸۵,۳۱۸	درمان
۱,۲۸۹,۵۴۱	(۲۹۶,۹۹۳)	.	(۶۲,۴۲۸)	۳,۱۲۵	۱,۶۴۵,۸۳۷	۲,۰۶۷,۷۷۶	(۲۹۷,۲۳۸)	.	(۵۵,۱۳۲)	۳۲,۷۷۱	۲,۳۸۷,۳۷۵	مهندسی
۴۲۷,۴۸۱	(۲۳۹,۸۳۲)	.	(۵۳۷,۴۲۱)	۲۲۳,۷۶۷	۹۸۰,۹۶۷	۱,۱۳۹,۶۹۰	(۱۷,۲۲۵)	.	(۵۳,۹۱۹)	۳۴۹,۳۳۰	۸۶۱,۶۰۴	مسئولیت
۷۲,۷۰۱	(۲,۸۱۶)	۵۵,۶۴۹	.	۱۹,۸۶۸	.	۸۶,۴۳۱	(۷۸,۵۳۷)	۲,۵۶۴	.	۱۶۲,۴۰۴	.	نفت و انرژی
۳۳۰,۲۷۶	(۱۳۰,۹۵۶)	.	(۵,۱۳۶)	۴۳۸,۹۱۸	۲۷,۴۵۰	۶۰۱,۷۳۴	(۱۹۹,۱۸۲)	.	(۸,۶۶۰)	۷۶۹,۹۹۴	۳۹,۵۸۲	کشتی
۶۰,۱۴۴	۵,۸۵۶	۴۰,۳۷۵	.	۱۳,۹۱۳	.	۵,۰۴۸	۵,۰۷۸	.	.	(۳۰)	.	هواپیما
۱۲,۲۰۹	(۴,۲۶۰)	.	(۱)	۱,۹۱۱	۱۴,۵۵۹	۱۳,۷۳۷	۴,۱۱۴	.	(۳,۷۷۱)	۳,۳۴۳	۱۰,۰۵۱	P & I
۲,۷۷۳	۲۹۷	.	.	.	۲,۴۷۶	۵,۶۵۱	۷۰۷	.	.	.	۴,۹۴۴	پول
۱۵,۶۹۲,۹۳۰	(۲,۷۱۹,۶۵۸)	۳۴۸,۵۲۹	(۱,۱۵۵,۸۲۳)	۱۰,۵۵,۰۹۱	۱۸,۱۶۴,۷۹۱	۲۳,۴۸۰,۲۹۷	(۴,۷۵۰,۱۹۷)	(۲۸۳,۳۲۵)	(۷۳۷,۴۷۶)	۱,۸۳۴,۹۵۵	۲۷,۴۱۶,۳۴۰	سایر ریسک های متنوع
۱۲۲,۸۳۳	(۳۵,۵۳۹)	.	(۱۴,۰۸۹)	.	۱۷۲,۴۶۱	۲۳۷,۸۴۶	(۱۰۴,۸۸۷)	.	(۶,۰۱۵)	.	۳۴۸,۷۴۸	جمع غیر زندگی
۴۳۷,۴۴۲	(۲۶,۸۹۳,۱۸۴)	.	(۶۷,۰۷۷)	.	۲۷,۳۹۷,۶۹۳	(۱,۳۷۴,۳۲۷)	(۳۸,۹۶۷,۲۴۰)	.	(۸۴,۷۳۸)	.	۳۷,۴۷۷,۶۵۱	زندگی:
۱,۱۴۸,۱۵۳	(۱۶۲,۸۷۱)	.	(۲,۸۰۹)	.	۱,۳۱۴,۸۳۳	۱,۷۲۱,۳۳۳	(۸۰,۵۲۸)	.	(۳,۴۸۹)	.	۱,۸۰۵,۳۵۰	عمر
۲,۷۶۱,۸۰۳	(۵۶۸,۷۷۹)	.	(۸,۲۷۷)	.	۳,۳۳۸,۸۵۹	۴,۰۸۹,۸۵۰	(۶۲۹,۰۲۵)	.	(۱۲,۰۵۹)	.	۴,۷۳۰,۹۳۴	عمر و تشکیل سرمایه (تامین آتیه)
۴,۴۷۰,۲۲۱	(۲۷,۶۶۰,۳۳۳)	.	(۹۲,۲۵۲)	.	۳۲,۲۲۲,۸۴۶	۴,۶۷۴,۷۰۲	(۳۹,۵۸۱,۶۸۰)	.	(۱۰,۶,۳۰۱)	.	۴۴,۳۶۲,۶۸۳	عمر و تشکیل سرمایه (تامین آتیه) - خطر فوت
۲۰,۱۶۳,۱۵۱	(۳۰,۲۸۰,۰۲۱)	۳۴۸,۵۲۹	(۱,۲۴۸,۰۷۵)	۱۰,۵۵,۰۹۱	۵۰,۳۸۷,۶۲۷	۲۸,۱۵۴,۹۹۹	(۴۴,۳۳۱,۸۷۷)	(۲۸۳,۳۲۵)	(۸۴۳,۷۷۷)	۱,۸۳۴,۹۵۵	۷۱,۷۷۹,۰۲۳	عمر غیر انبوه طرز و حوادث تکمیلی
												جمع زندگی
												جمع



شرکت بیمه پاسارگاد (سهامی عام)  
یادداشت‌های توضیحی صورت‌های مالی  
سال مالی منتهی به ۲۹ اسفند ۱۴۰۰

۵-۱- حق بیمه صادره به تفکیک مستقیم و غیر مستقیم

۱۳۹۹ - مبالغ به میلیون ریال			۱۴۰۰ - مبالغ به میلیون ریال			رشته بیمه ای
جمع	حق بیمه صادره غیر مستقیم	حق بیمه صادره مستقیم	جمع	حق بیمه صادره غیر مستقیم	حق بیمه صادره مستقیم	
						غیر زندگی :
۲۹۷,۲۶۳	۱۸۴,۲۷۹	۱۱۲,۹۸۴	۵۳۳,۱۱۲	۳۱۹,۱۳۳	۲۱۳,۹۷۹	باربری
۱,۱۴۰,۱۹۲	۶۹۰,۰۶۳	۴۵۰,۱۲۹	۱,۷۲۶,۳۵۰	۹۲۱,۸۳۴	۸۰۴,۵۱۶	آتش سوزی
۲,۰۰۳,۳۷۹	۱,۹۰۷,۲۲۶	۹۶,۱۵۳	۲,۳۹۵,۰۰۵	۲,۲۹۲,۴۹۵	۱۰۲,۵۱۰	بدنه
۶,۹۶۵,۶۵۱	۶,۸۳۰,۴۵۸	۱۳۵,۱۹۳	۱۰,۴۴۹,۳۰۹	۱۰,۲۷۶,۸۷۰	۱۷۲,۴۳۹	ثالث اجباری
۳۹۴,۵۶۲	۳۷۹,۹۷۸	۱۴,۵۸۴	۶۳۳,۹۴۲	۶۱۵,۷۸۱	۱۸,۱۶۱	ثالث مازاد
۹۲۹,۷۰۳	۹۱۳,۰۰۹	۱۶,۶۹۴	۱,۴۶۶,۹۵۹	۱,۴۴۴,۴۴۹	۲۲,۵۱۰	حوادث راننده
۴۴,۹۹۸	۳۳,۰۹۳	۱۱,۹۰۵	۸۹,۹۹۸	۴۷,۶۶۵	۴۲,۳۳۳	حوادث
۳,۱۳۴,۰۵۷	۱,۹۳۱,۰۴۳	۱,۲۰۳,۰۱۴	۵,۷۳۲,۷۹۱	۳,۰۴۵,۸۲۹	۲,۶۸۶,۹۶۲	درمان
۵۸۳,۶۹۷	۵۲۸,۳۲۵	۵۵,۳۷۲	۱,۰۸۵,۳۱۸	۱,۰۷۲,۵۶۵	۱۲,۷۵۳	مهندسی
۱,۶۴۵,۸۳۷	۱,۶۲۱,۴۶۸	۲۴,۳۶۹	۲,۳۸۷,۳۷۵	۲,۳۳۷,۹۷۰	۴۹,۴۰۵	مسئولیت
۹۸۰,۹۶۷	۳۵,۵۸۱	۹۴۵,۳۸۶	۸۶۱,۶۰۴	۱,۴۶۴	۸۶۰,۱۴۰	نفت و انرژی
۲۷,۴۵۰	.	۲۷,۴۵۰	۳۹,۵۸۲	.	۳۹,۵۸۲	هواپیما
۱۴,۵۵۹	۳۷۳	۱۴,۱۸۶	۱۰,۰۵۱	۵۹۳	۹,۴۵۸	پول
۲,۴۷۶	۲,۴۷۶	.	۴,۹۴۴	۴,۹۴۴	.	سایر ریسک های متنوع
۱۸,۱۶۴,۷۹۱	۱۵,۰۵۷,۳۷۲	۳,۱۰۷,۴۱۹	۲۷,۴۱۶,۳۴۰	۲۲,۳۸۱,۵۹۲	۵,۰۳۴,۷۴۸	جمع غیر زندگی
						زندگی :
۱۷۲,۴۶۱	۹۶,۶۰۸	۷۵,۸۵۳	۳۴۸,۷۴۸	۱۴۱,۲۱۷	۲۰۷,۵۳۱	عمر
۲۷,۳۹۷,۶۹۳	۲۷,۲۷۵,۶۲۶	۱۲۲,۰۶۷	۳۷,۴۷۷,۶۵۱	۳۷,۲۹۸,۷۸۱	۱۷۸,۸۷۰	عمر و تشکیل سرمایه (تامین آتیه)
۱,۳۱۳,۸۳۳	۱,۳۰۷,۹۷۹	۵,۸۵۴	۱,۸۰۵,۳۵۰	۱,۷۰۹,۶۵۹	۹۵,۶۹۱	عمر و تشکیل سرمایه (تامین آتیه) - خطر فوت
۳,۳۳۸,۸۵۹	۳,۳۲۳,۹۸۳	۱۴,۸۷۶	۴,۷۳۰,۹۳۴	۴,۶۶۲,۲۵۳	۶۸,۶۸۱	عمر غیر اندوخته دار و حوادث تکمیلی
۳۲,۲۲۲,۸۴۶	۳۲,۰۰۴,۱۹۶	۲۱۸,۶۵۰	۴۴,۳۶۲,۶۸۳	۴۳,۸۱۱,۹۱۰	۵۵۰,۷۷۳	جمع زندگی
۵۰,۳۸۷,۶۳۷	۴۷,۰۶۱,۵۶۸	۳,۳۲۶,۰۶۹	۷۱,۷۷۹,۰۲۳	۶۶,۱۹۳,۵۰۲	۵,۵۸۵,۵۲۱	



شرکت بیمه پاسارگاد (سهامی عام)  
یادداشتهای توضیحی صورت های مالی  
سال مالی منتهی به ۲۹ اسفند ۱۴۰۰

۲-۵- حق بیمه صادره به تفکیک اعتبار یک سال و بیش از یک سال (سال های آتی)

۱۳۹۹ - مبالغ به میلیون ریال				۱۴۰۰ - مبالغ به میلیون ریال				رشته بیمه ای
آتی به جاری	جمع	حق بیمه صادره سال های آتی	حق بیمه صادره سال جاری	آتی به جاری	جمع	حق بیمه صادره سال های آتی	حق بیمه صادره سال جاری	
								غیر زندگی :
۰	۲۹۷,۲۶۳	۰	۲۹۷,۲۶۳	۰	۵۳۳,۱۱۲	۰	۵۳۳,۱۱۲	باربری
۲۳,۳۵۵	۱,۱۴۰,۱۹۲	۵۵,۴۶۷	۱,۰۸۴,۷۲۵	۳۸,۸۵۶	۱,۷۲۶,۳۵۰	۱۳۴,۵۳۴	۱,۵۹۱,۸۱۶	آتش سوزی
۴۲,۴۲۲	۲,۰۰۳,۳۷۹	۴۵,۶۲۱	۱,۹۵۷,۷۵۸	۵۸,۱۲۰	۲,۳۹۵,۰۰۵	۲۹,۸۶۲	۲,۳۶۵,۱۴۳	بدنه
۹۲	۶,۹۶۵,۶۵۱	۵۵	۶,۹۶۵,۵۹۶	۵۴	۱۰,۴۴۹,۳۰۹	۲۰۷	۱۰,۴۴۹,۱۰۲	ثالث اجباری
۱۰	۳۹۴,۵۶۲	۱۴	۳۹۴,۵۴۸	۱۵	۶۳۳,۹۴۲	۴۸	۶۳۳,۸۹۴	ثالث مازاد
۱۴	۹۲۹,۷۰۳	۷	۹۲۹,۶۹۶	۷	۱,۴۶۶,۹۵۹	۳۴	۱,۴۶۶,۹۲۵	حوادث راننده
۰	۴۴,۹۹۸	۱	۴۴,۹۹۷	۰	۸۹,۹۹۸	۱۲	۸۹,۹۸۶	حوادث
۷۷	۳,۱۳۴,۰۵۷	۰	۳,۱۳۴,۰۵۷	۰	۵,۷۳۲,۷۹۱	۱۴,۷۶۹	۵,۷۱۸,۰۲۲	درمان
۴,۴۴۴	۵۸۳,۶۹۷	۴۶,۴۸۴	۵۳۷,۲۱۳	۴۸,۱۱۵	۱,۰۸۵,۳۱۸	۲,۳۸۳	۱,۰۸۲,۹۳۵	مهندسی
۲,۱۷۹	۱,۶۴۵,۸۳۷	۲۷۱	۱,۶۴۵,۵۶۶	۷۰۷	۲,۳۸۷,۳۷۵	۲,۱۰۰	۲,۳۸۵,۲۷۵	مسئولیت
۵,۷۹۵	۹۸۰,۹۶۷	۸,۷۸۹	۹۷۲,۱۷۸	۹,۳۵۳	۸۶۱,۶۰۴	۲,۲۲۷	۸۵۹,۳۷۷	نفت و انرژی
۰	۲۷,۴۵۰	۰	۲۷,۴۵۰	۰	۳۹,۵۸۲	۰	۳۹,۵۸۲	هواپیما
۲۶۰	۱۴,۵۵۹	۰	۱۴,۵۵۹	۰	۱۰,۰۵۱	۰	۱۰,۰۵۱	پول
۱,۷۵۷	۲,۴۷۶	۰	۲,۴۷۶	۳۷۴	۴,۹۴۴	۰	۴,۹۴۴	سایر ریسک های متنوع
۸۰,۴۰۵	۱۸,۱۶۴,۷۹۱	۱۵۶,۷۰۹	۱۸,۰۰۸,۰۸۲	۱۵۵,۶۰۱	۲۷,۴۱۶,۳۴۰	۱۸۶,۱۷۶	۲۷,۲۳۰,۱۶۴	جمع غیر زندگی
								زندگی :
۶,۹۴۶	۱۷۲,۴۶۱	۱۱,۳۹۲	۱۶۱,۰۶۹	۱۱,۱۵۵	۳۴۸,۷۴۸	۷,۸۱۳	۳۴۰,۹۳۵	عمر
۰	۲۷,۳۹۷,۶۹۳	۰	۲۷,۳۹۷,۶۹۳	۰	۳۷,۴۷۷,۶۵۲	۰	۳۷,۴۷۷,۶۵۲	عمر و تشکیل سرمایه (تامین آتیه)
۰	۱,۳۱۳,۸۳۳	۰	۱,۳۱۳,۸۳۳	۰	۱,۸۰۵,۳۴۹	۰	۱,۸۰۵,۳۴۹	عمر و تشکیل سرمایه (تامین آتیه) - خطر فوت
۰	۳,۳۳۸,۸۵۹	۰	۳,۳۳۸,۸۵۹	۰	۴,۷۳۰,۹۳۴	۰	۴,۷۳۰,۹۳۴	عمر غیر اندوخته دار و حوادث تکمیلی
۶,۹۴۶	۳۲,۲۲۲,۸۴۶	۱۱,۳۹۲	۳۲,۲۱۱,۴۵۴	۱۱,۱۵۵	۴۴,۳۶۲,۶۸۳	۷,۸۱۳	۴۴,۳۵۴,۸۷۰	جمع زندگی
۸۷,۳۵۱	۵۰,۳۸۷,۶۳۷	۱۶۸,۱۰۱	۵۰,۲۱۹,۵۳۶	۱۶۶,۷۵۶	۷۱,۷۷۹,۰۲۳	۱۹۳,۹۸۹	۷۱,۵۸۵,۰۳۴	





شرکت بیمه پاسارگاد (سهامی عام)  
یادداشت‌های توضیحی صورت های مالی  
سال مالی منتهی به ۲۹ اسفند ۱۴۰۰

۶- حق بیمه اتکایی واگذاری

۱۳۹۹ - مبالغ به میلیون ریال				۱۴۰۰ - مبالغ به میلیون ریال				رشته بیمه ای
جمع	کاهش (افزایش) ذخیره حق بیمه عاید نشده / ریاضی سهم اتکایی	حق بیمه غیر اجباری	حق بیمه اجباری	جمع	کاهش (افزایش) ذخیره حق بیمه عاید نشده / ریاضی سهم اتکایی	حق بیمه غیر اجباری	حق بیمه اجباری	
								غیر زندگی :
۷۳,۰۷۱	(۶۹۹)	۴۲,۰۸۷	۳۱,۶۸۳	۹۹,۸۰۹	(۲۹,۲۴۲)	۷۷,۳۲۲	۵۱,۷۲۹	باربری
۳۳۹,۵۲۰	(۵۲,۳۶۱)	۲۷۳,۶۳۷	۱۱۸,۲۴۴	۴۹۴,۵۶۲	(۱۷۵,۵۸۲)	۵۰۳,۳۷۵	۱۶۶,۷۶۹	آتش سوزی
۱۷۳,۸۱۰	(۴۱,۲۵۸)	.	۲۱۵,۰۶۸	۲۲۱,۳۷۵	(۸,۹۸۶)	.	۲۳۰,۳۶۱	بدنه
۶۸۳,۰۷۲	(۸۲,۲۴۰)	.	۷۶۵,۳۱۲	۹۱۷,۵۰۳	(۱۲۶,۲۹۶)	.	۱,۰۴۳,۷۹۹	ثالث اجباری
۳۵,۵۷۴	(۷,۷۷۳)	.	۴۳,۳۴۷	۵۲,۹۹۷	(۱۰,۳۲۷)	.	۶۳,۳۲۴	ثالث مزاد
۹۰,۰۱۷	(۱۲,۱۳۲)	.	۱۰۲,۱۴۹	۱۲۱,۸۶۲	(۲۴,۶۷۹)	.	۱۴۶,۵۴۱	حوادث راننده
(۱۹۲)	۱,۳۸۰	.	(۱,۵۷۲)	۳,۵۴۲	(۵,۳۰۳)	.	۸,۸۴۵	حوادث
۲۹۰,۶۴۱	(۲۳,۰۲۶)	.	۳۱۳,۶۶۷	۳۷۲,۰۹۸	(۱۶۱,۲۰۲)	.	۵۳۳,۳۰۰	درمان
۱۹۹,۸۸۰	(۲۰۸,۹۳۸)	۳۴۶,۳۳۴	۶۲,۴۸۴	۶۱۰,۴۷۳	(۲۴۸,۴۰۲)	۷۵۵,۱۸۰	۱۰۳,۶۹۵	مهندسی
۱۶۰,۱۳۱	(۳۵,۵۸۰)	۱۸,۴۵۱	۱۷۷,۲۶۰	۲۴۳,۵۸۰	(۲۵,۳۴۲)	۳۵,۰۰۸	۲۳۳,۹۱۴	مسئولیت
۴۸,۰۰۲	(۱۶۱,۴۴۶)	۱۶۰,۵۰۸	۴۸,۹۴۰	۴۸۹,۱۴۵	(۹۶,۳۴۱)	۵۰۴,۶۸۳	۸۰,۸۰۳	نفت و انرژی
۱۱,۵۸۶	(۵,۷۷۸)	۱۴,۹۶۰	۲,۴۰۴	۲۲,۳۲۶	۲,۵۹۷	۱۶,۶۸۹	۳,۰۴۰	هواپیما
۲,۵۷۸	(۱,۰۹۱)	۲,۰۶۹	۱,۶۰۰	۳,۹۳۴	۱۳۶	۳,۲۱۳	۵۸۵	پول
۳۹۴	(۱۲۰)	۳۴	۴۸۰	۷۲۳	۲۲۸	.	۴۹۵	سایر ریسک های متنوع
۲,۱۰۸,۰۸۴	(۶۳۱,۰۶۲)	۸۵۸,۰۸۰	۱,۸۸۱,۰۶۶	۳,۶۵۳,۹۲۹	(۹۰۸,۷۴۱)	۱,۸۹۵,۴۷۰	۲,۶۶۷,۲۰۰	جمع غیر زندگی
								زندگی :
۲۷,۱۲۲	(۶,۷۲۴)	.	۳۳,۸۴۶	۴۷,۷۳۷	(۲۱,۷۴۷)	.	۶۹,۴۸۴	عمر
(۳۷۹,۱۰۷)	(۷,۰۲۰,۴۳۹)	.	۶,۶۴۱,۳۳۲	(۱,۰۲۰,۱۸۹)	(۹,۷۳۰,۶۷۷)	.	۸,۷۱۰,۴۸۸	عمر و تشکیل سرمایه (تامین آتیه)
۲۷۳,۶۸۶	(۴۴,۷۸۲)	.	۳۱۸,۴۶۸	۳۹۹,۲۴۰	(۲۰,۳۶۴)	.	۴۱۹,۶۰۴	عمر و تشکیل سرمایه (تامین آتیه) - خطر فوت
۳۵۹,۹۴۲	(۷۸,۴۹۴)	.	۴۳۸,۴۳۶	۵۲۲,۷۴۳	(۱۰۴,۸۷۸)	.	۶۲۷,۶۲۱	عمر غیر اندوخته دار و حوادث تکمیلی
۲۸۱,۶۴۳	(۷,۱۵۰,۴۳۹)	.	۷,۴۳۲,۰۸۲	(۵۰,۴۶۹)	(۹,۸۷۷,۶۶۶)	.	۹,۸۲۷,۱۹۷	
۲,۳۸۹,۷۲۷	(۷,۷۸۱,۵۰۱)	۸۵۸,۰۸۰	۹,۳۱۳,۱۴۸	۳,۶۰۳,۴۶۰	(۱۰,۷۸۶,۴۰۷)	۱,۸۹۵,۴۷۰	۱۲,۴۹۴,۳۹۷	



شرکت بیمه پاسارگاد (سهامی عام)  
یادداشتهای توضیحی صورت های مالی  
سال مالی منتهی به ۲۹ اسفند ۱۴۰۰

۶-۱- حق بیمه اتکایی واگذاری به تفکیک اعتبار یک سال و بیش از یک سال (سال های آتی)

۱۳۹۹ - مبالغ به میلیون ریال				۱۴۰۰ - مبالغ به میلیون ریال				رشته بیمه ای
حق بیمه اتکایی واگذاری اجباری و غیر اجباری آتی به جاری	جمع	حق بیمه اتکایی واگذاری اجباری و غیر اجباری سال های آتی ایجاد شده طی دوره	حق بیمه اتکایی واگذاری اجباری و غیر اجباری آتی به جاری	جمع	حق بیمه اتکایی واگذاری اجباری و غیر اجباری سال های آتی ایجاد شده طی دوره	حق بیمه اتکایی واگذاری اجباری و غیر اجباری جاری		
							غیر زندگی :	
							باربری	
							آتش سوزی	
							بدنه	
							ثالث اجباری	
							ثالث مازاد	
							حوادث راننده	
							حوادث	
							درمان	
							مهندسی	
							مسئولیت	
							نفت و انرژی	
							هواپیما	
							پول	
							سایر ریسک های متنوع	
							جمع غیر زندگی	
							زندگی :	
							عمر	
							عمر و تشکیل سرمایه (تامین آتیه)	
							عمر و تشکیل سرمایه (تامین آتیه) - خطر فوت	
							عمر غیر اندوخته دار و حوادث تکمیلی	
							جمع	



شرکت بیمه پاسارگاد (سهامی عام)  
یادداشت‌های توضیحی صورت‌های مالی  
سال مالی منتهی به ۲۹ اسفند ۱۴۰۰

۷- درآمد سرمایه‌گذاری از محل منابع بیمه‌ای

۱۳۹۹- میلیون ریال				۱۴۰۰- میلیون ریال			
از محل سایر منابع	از محل منابع بیمه‌ای			از محل سایر منابع	از محل منابع بیمه‌ای		
	جمع	سایر ذخایر فنی	ذخیره ریاضی		جمع	سایر ذخایر فنی	ذخیره ریاضی
۳۸۹,۶۳۰	۵,۱۴۷,۱۳۳	۲۲۱,۵۸۸	۴,۹۲۵,۵۴۵	۲۰۳,۹۲۶	۹,۷۳۷,۳۲۱	۳۲۶,۳۱۷	۹,۴۱۱,۰۰۴
.	۱۶۵,۲۰۵	۱۶۵,۲۰۵	.	.	۹۹,۰۴۲	.	۹۹,۰۴۲
.	.	.	.	.	۳۱۴,۹۱۵	۲۶,۰۳۰	۲۸۸,۸۸۵
.	۴۴۶,۶۸۳	۳۱۶,۴۵۱	۱۳۰,۲۳۲	.	۵۶۵,۰۹۴	.	۵۶۵,۰۹۴
۲,۳۵۰,۷۷۸	۱۱,۹۸۲,۱۰۵	۱۰,۰۲۰,۱۶۹	۱,۹۶۱,۹۳۶	۱۰,۴۶۴,۶۷۳	۱۲,۴۹۰,۷۵۱	۱۰,۵۵۶,۵۸۲	۱,۹۳۴,۱۶۹
۷۲۱,۲۷۰	۵۷۵,۱۶۶	۴۸۰,۹۸۹	۹۴,۱۷۷	۱,۷۳۷,۶۶۶	۱,۶۷۸,۸۸۱	۱,۴۹۸,۹۱۵	۱۷۹,۹۶۶
۱,۰۹۲,۲۲۴	.	.	.	۱,۴۲۴,۶۸۳	.	.	.
۴۹,۴۸۲	۷۰۹,۲۹۷	.	۷۰۹,۲۹۷	۱۷۰,۶۹۳	۱,۰۰۸,۲۹۰	.	۱,۰۰۸,۲۹۰
۹۵۸,۸۹۰	۹۴۴,۴۳۵	۹۴۴,۴۳۵	.	.	(۲۵۲,۷۳۰)	(۲۵۲,۷۳۰)	.
۵,۵۶۲,۳۷۵	۱۹,۹۷۰,۰۲۴	۱۲,۱۴۸,۸۳۷	۷,۸۲۱,۱۸۷	۱۴,۰۰۱,۶۴۱	۲۵,۶۴۱,۵۶۴	۱۲,۱۵۵,۱۱۴	۱۳,۴۸۶,۴۵۰

سود سپرده‌های بانکی  
سود اوراق مشارکت  
سود اسناد خزانه اسلامی  
سود صندوق‌های سرمایه‌گذاری  
سود حاصل از خرید و فروش سهام  
سود سهام  
سود قرارداد مشارکت  
سود تسهیلات اعطایی  
سود (زیان) شرکت سبذگردانی  
جمع

۸- سایر درآمد‌های بیمه‌ای

۱۳۹۹	۱۴۰۰	یادداشت
میلیون ریال	میلیون ریال	
۱,۷۲۳,۱۷۶	۲,۳۴۵,۳۰۱	۱-۸
۱	.	
۱,۷۲۳,۱۷۷	۲,۳۴۵,۳۰۱	

درآمد کارمزد و کارمزد منافع اتکایی  
درآمد حاصل از سپرده‌های اتکایی

جمع کل



شرکت بیمه پاسارگاد (سهامی عام)  
یادداشت‌های توضیحی صورت‌های مالی  
سال مالی منتهی به ۲۹ اسفند ۱۴۰۰

۸-۱- درآمد کارمزد و کارمزد منافع اتکایی

۱۳۹۹- ارقام به میلیون ریال			۱۴۰۰- ارقام به میلیون ریال			رشته بیمه ای
جمع	کارمزد و کارمزد منافع غیر اجباری	کارمزد و کارمزد منافع اجباری	جمع	کارمزد و کارمزد منافع غیر اجباری	کارمزد و کارمزد منافع اجباری	
غیر زندگی :						
۱۲,۳۷۳	۳,۸۱۹	۸,۵۵۴	۲۰,۵۱۹	۶,۵۵۲	۱۳,۹۶۷	باربری
۹۲,۶۲۹	۶۰,۷۰۳	۳۱,۹۲۶	۱۵۶,۱۵۴	۱۱۱,۱۲۶	۴۵,۰۲۸	آتش سوزی
۴۷,۳۱۵	.	۴۷,۳۱۵	۵۰,۶۷۹	.	۵۰,۶۷۹	بدنه
۳۷,۴۷۱	.	۳۷,۴۷۱	۶۵,۰۲۱	.	۶۵,۰۲۱	شخص ثالث - اجباری
۲,۴۶۳	.	۲,۴۶۳	۴,۴۳۳	.	۴,۴۳۳	شخص ثالث - مازاد
۱۵,۳۴۹	.	۱۵,۳۴۹	۲۳,۲۵۱	.	۲۳,۲۵۱	شخص ثالث - حوادث راننده
(۸۰۹)	.	(۸۰۹)	۲,۱۶۷	.	۲,۱۶۷	حوادث
۳۹,۵۱۱	.	۳۹,۵۱۱	۷۹,۹۷۲	.	۷۹,۹۷۲	درمان
۷۸,۵۵۰	۶۹,۴۵۵	۹,۰۹۵	۱۶۸,۲۷۸	۱۵۰,۶۵۰	۱۷,۶۲۸	مهندسی
۳۳,۳۵۹	۴,۵۹۴	۲۸,۷۶۵	۵۲,۸۷۹	۸,۷۰۲	۴۴,۱۷۷	مسئولیت
۲۶,۹۷۷	۲۳,۰۶۷	۳,۹۱۰	۷۹,۳۹۰	۷۲,۹۳۰	۶,۴۶۰	انرژی
۲,۵۶۰	۲,۲۷۲	۲۸۸	۴,۶۲۶	۲,۵۴۲	۲,۰۸۴	هواپیما
۲۷۳	۱	۲۷۲	۱۰۲	۲	۱۰۰	پول
۵۰	۶	۴۴	۸۶	.	۸۶	سایر ریسک های متنوع
۳۸۸,۰۷۱	۱۶۳,۹۱۷	۲۲۴,۱۵۴	۷۰۷,۵۵۷	۳۵۲,۵۰۴	۳۵۵,۰۵۳	جمع غیر زندگی
زندگی :						
۷۶,۲۲۲	.	۷۶,۲۲۲	۱۶,۴۵۵	.	۱۶,۴۵۵	عمر
۱۰۷,۴۱۷	.	۱۰۷,۴۱۷	۱۱۸,۹۸۸	.	۱۱۸,۹۸۸	عمر غیر اندوخته دار و حوادث تکمیلی
۱,۱۵۱,۴۶۶	.	۱,۱۵۱,۴۶۶	۱,۵۰۲,۳۰۱	.	۱,۵۰۲,۳۰۱	عمر و تشکیل سرمایه ( تأمین آتیه)
۱,۳۳۵,۱۰۵	.	۱,۳۳۵,۱۰۵	۱,۶۳۷,۷۴۴	.	۱,۶۳۷,۷۴۴	جمع زندگی
۱,۷۲۳,۱۷۶	۱۶۳,۹۱۷	۱,۵۵۹,۲۵۹	۲,۳۴۵,۳۰۱	۳۵۲,۵۰۴	۱,۹۹۲,۷۹۷	جمع



شرکت بیمه پاسارگاد (سهامی عام)  
یادداشتهای توضیحی صورت های مالی  
سال مالی منتهی به ۲۹ اسفند ۱۴۰۰

۹- خسارت و مزایای پرداختی ناخالص

رشته بیمه ای	۱۴۰۰ - مبلغ به میلیون ریال						۱۳۹۹ - مبلغ به میلیون ریال					
	خسارت پرداختی	خسارت قبولی	هزینه خسارت کارشناسی	باز یافت خسارت	افزایش (کاهش) ذخیره خسارت معوق	خسارت و مزایای پرداختی ناخالص	خسارت پرداختی	خسارت قبولی	هزینه خسارت کارشناسی	باز یافت خسارت	افزایش (کاهش) ذخیره خسارت معوق	خسارت و مزایای پرداختی ناخالص
غیر زندگی:												
باربری	۷۳,۲۵۵	۲۸,۰۱۸	۳۰	(۳۱۱)	۱۲۸,۹۰۹	۲۲۹,۹۰۱	۸,۲۴۶	۲۹,۷۰۲	۱۱۰	(۵۴,۳۳۰)	(۱۶,۸۱۲)	
آتش سوزی	۳۱۹,۹۳۱	۱۴,۱۱۴	۱,۰۵۶	(۱۲۴)	۳۵۳,۶۶۸	۶۸۸,۶۴۵	۱۹۶,۶۲۹	۳۸,۶۶۶	۸۴۳	(۳,۲۴۱)	۲۳۲,۸۹۰	
بدنه	۱,۴۷۷,۵۲۵	۱۱,۸۲۳	۷,۹۵۸	(۷,۰۶۱)	(۴۲,۱۳۹)	۱,۴۴۸,۱۰۶	۸۵۱,۶۲۴	۶,۹۸۵	۵,۰۰۳	(۱۳,۳۶۵)	۹۲۱,۴۲۲	
شخص ثالث - اجباری	۶,۰۱۶,۶۶۲	.	۱۸,۰۴۷	(۱۶۶,۱۶۶)	۵۷۷,۰۴۰	۶,۴۴۵,۵۸۳	۳,۹۵۵,۸۷۲	.	۱۱,۴۹۳	(۱۰۳,۸۴۰)	۳,۵۷۶,۶۹۰	
شخص ثالث - مازاد مالی	۲۱۱,۸۵۹	.	.	.	(۶۱۰)	۲۱۱,۳۴۹	۱۹۱,۰۹۸	.	.	۶۹۲	۱۹۱,۷۹۰	
شخص ثالث - حوادث راننده	۷۲۹,۱۴۱	.	۷	(۱,۱۶۱)	۳۳,۷۹۹	۷۶۱,۷۸۶	۷۲۶,۰۱۹	.	.	(۷۲)	۵۶۴,۵۸۳	
حوادث	۱۰,۴۱۴	.	.	.	۵,۷۹۴	۱۶,۲۰۸	۹,۵۳۸	.	.	۱,۶۳۵	۱۱,۱۷۳	
درمان	۳,۴۶۸,۲۱۸	.	.	.	(۲۳,۶۱۵)	۳,۴۴۴,۶۰۳	۱,۸۲۲,۰۸۱	.	.	(۱۰۳,۶۶۷)	۱,۷۱۸,۴۱۴	
مهندسی	۲۵۹,۲۱۸	۹,۰۸۶	۶۱۳	.	۱۰۲,۰۸۵	۲۷۱,۰۰۲	۸۸,۴۳۹	۲۶۳	(۶۴,۶۲۸)	(۲۴,۴۶۰)	۲۴۰,۰۸۹	
مسئولیت	۵۹۹,۹۷۸	۲۱,۰۰۸	۲,۴۱۲	(۱,۳۴۵)	۲۱۹,۹۰۶	۸۳۶,۹۵۹	۴۵۳,۱۷۱	۱,۶۳۵	(۳,۸۰۳)	۹۹,۰۸۶	۵۵۰,۰۸۹	
انرژی	.	۸۹,۲۰۴	.	.	۷۰,۳۸۸	۱۵۹,۵۹۲	۴۱,۷۲۱	.	.	۴۶,۳۴۷	۱۲۱,۳۳۴	
کشتی	.	۳۸,۳۱۷	.	.	(۱۳۴,۴۳۳)	(۹۶,۱۱۶)	.	.	.	(۱۹,۶۲۹)	۲۰,۴۲۹	
هواپیما	.	۷,۸۵۴	.	.	۳۴,۹۱۶	۴۲,۷۷۰	.	.	.	۸۶۸	۶۹,۰۴۰	
اعتباری	.	.	.	.	.	.	.	.	.	.	۱۵۶	
P&I	.	۹۷	.	.	۱۶۲,۰۵۰	۱۶۲,۱۴۷	.	.	.	۵۳	(۳۲,۲۹۳)	
پول	۱,۹۶۸	۱۷۶	.	.	(۲,۰۳۶)	۱۰۸	.	.	.	۱۱۶	۲,۱۱۶	
جمع غیر زندگی	۱۳,۱۶۳,۱۶۹	۳۱۹,۶۹۷	۳۰,۱۲۳	(۱۷۶,۱۶۸)	۱,۴۸۵,۷۲۲	۱۴,۷۲۲,۵۴۳	۸,۳۴۴,۵۹۴	۱۹,۳۴۷	(۱۲۱,۷۲۷)	(۴۸۸,۲۴۲)	۷,۹۰۶,۳۶۱	
زندگی:												
عمر	۷۹,۶۸۰	.	.	.	۹۰,۲۳	۸۸,۷۰۳	۳۳,۰۷۹	.	.	۴,۵۶۲	۳۷,۶۴۱	
عمر غیر اندوخته دار و حوادث تکمیلی	۸۹۵,۸۰۳	.	.	.	۷۴,۹۱۳	۹۷۰,۷۱۶	۵۶۱,۹۳۰	.	.	۹۴,۵۹۰	۶۵۶,۵۲۰	
عمر و تشکیل سرمایه (تامین آتیه) - فوت	۶۴۳,۱۸۹	.	.	.	۶۱,۶۶۷	۷۰۴,۸۵۶	۳۵۹,۱۴۲	.	.	۱۹۳,۹۷۲	۵۵۳,۱۱۴	
عمر و تشکیل سرمایه (تامین آتیه) - باز خرید	۳,۸۰۰,۹۲۲	.	.	.	.	۳,۸۰۰,۹۲۲	۲,۷۲۸,۳۳۸	.	.	.	۲,۷۲۸,۳۳۸	
عمر و تشکیل سرمایه (تامین آتیه) - سرسید	۱۴۴,۹۱۴	.	.	.	.	۱۴۴,۹۱۴	۱۰۲,۴۵۰	.	.	.	۱۰۲,۴۵۰	
جمع زندگی	۵,۵۶۴,۵۰۸	.	.	.	۱۴۵,۶۰۳	۵,۷۱۰,۱۱۱	۳,۷۸۴,۹۲۹	.	.	۲۹۳,۱۲۴	۴,۰۷۸,۰۵۳	
جمع	۱۸,۷۲۷,۶۷۷	۳۱۹,۶۹۷	۳۰,۱۲۳	(۱۷۶,۱۶۸)	۱,۶۳۱,۳۲۵	۲۰,۴۳۲,۶۵۴	۱۲,۱۲۹,۵۲۳	۱۹,۳۴۷	(۱۲۱,۷۲۷)	(۱۹۵,۱۱۹)	۱۱,۹۸۴,۴۱۴	

۹-۱ خسارت پرداختی مازاد بر مبلغ ۹۴۰,۰۶۶ میلیون ریال (۵۵ درصد کل) برای این شرکت مورد نداشته است.



شرکت بیمه پاسارگاد (سهامی عام)  
یادداشت‌های توضیحی صورت‌های مالی  
سال مالی منتهی به ۲۹ اسفند ۱۴۰۰

۱۰- خسارت سهم بیمه گران اتکایی

۱۳۹۹ - ارقام به میلیون ریال				۱۴۰۰ - ارقام به میلیون ریال				رشته بیمه ای
خسارت سهم بیمه گران اتکایی	افزایش (کاهش) ذخیره خسارت معوق سهم اتکایی	خسارت غیر اجباری	خسارت اجباری	خسارت سهم بیمه گران اتکایی	افزایش (کاهش) ذخیره خسارت معوق سهم اتکایی	خسارت غیر اجباری	خسارت اجباری	
								غیر زندگی :
(۱,۷۷۱)	(۲,۷۲۹)	.	۹۵۸	۲۰,۴۸۸	۱۲,۷۷۳	۲۰۸	۷,۵۰۷	باربری
۶۱,۴۲۲	۸,۶۵۷	۲۹,۳۳۴	۲۳,۴۳۱	۱۲۸,۲۴۷	۱۷,۶۸۲	۷۵,۴۵۱	۳۵,۱۱۴	آتش سوزی
۱۰۵,۷۶۸	۷,۳۸۱	.	۹۸,۳۸۷	۱۵۱,۲۳۸	(۶,۷۵۵)	.	۱۵۷,۹۹۳	بدنه
۴۹۸,۶۷۷	(۹,۸۸۲)	.	۵۰۸,۵۵۹	۷۲۰,۶۰۱	۴۶,۸۲۳	.	۶۷۳,۷۷۸	ثالث اجباری
(۹,۱۰۹)	۱۰۵	.	(۹,۲۱۴)	۱۷,۶۵۱	(۸۱)	.	۱۷,۷۳۲	ثالث مزاد - مالی
۷۹,۸۶۱	(۱۱,۳۱۵)	.	۹۱,۱۷۶	۸۲,۲۷۲	(۱۷۵)	.	۸۲,۴۴۷	حوادث راننده
۱,۴۰۵	۱۷۳	.	۱,۲۳۲	۱,۷۸۵	۳۸۵	.	۱,۴۰۰	حوادث
۲۰۰,۸۷۰	(۱۲,۴۴۶)	.	۲۱۳,۳۱۶	۳۶۴,۴۱۷	(۳,۹۰۳)	.	۳۶۸,۳۲۰	درمان
۶۱,۷۰۹	(۱۴,۵۹۴)	۵۷,۳۴۰	۱۸,۹۶۳	۲۶۳,۸۹۱	۶۵,۴۹۷	۱۴۸,۰۵۷	۵۰,۳۳۷	مهندسی
۶۲,۳۷۶	۳,۹۷۲	۲,۴۲۱	۵۵,۹۸۳	۸۸,۰۱۶	۱۹,۲۹۲	۱,۶۴۴	۶۷,۰۸۰	مسئولیت
۱۹,۳۲۲	۸,۹۴۰	.	۱۰,۳۸۲	۴۵,۸۵۵	۴۵,۸۵۵	.	.	نفت و انرژی
۶۳۵	۶۳۵	.	.	(۱۷,۳۶۱)	(۱۷,۳۶۱)	.	.	کشتی
۲۵۶	۲۵۶	.	.	۶۶	(۲۵۶)	۶۶	۲۵۶	پول
۳۹	.	.	۳۹	.	.	.	.	اعتباری
۱,۰۸۱,۴۶۰	(۲۰,۸۴۷)	۸۹,۰۹۵	۱,۰۱۳,۲۱۲	۱,۸۶۷,۱۶۶	۱۷۹,۷۷۶	۲۲۵,۴۲۶	۱,۴۶۱,۹۶۴	جمع غیر زندگی
								زندگی :
۸,۳۴۷	۹۷۴	.	۷,۳۷۳	۱۸,۶۷۱	۱,۷۰۵	.	۱۶,۹۶۶	عمر
۱,۰۶۷,۲۴۶	۴۶,۱۲۰	.	۱,۰۲۱,۱۲۶	۱,۳۷۸,۰۷۶	۱۲,۲۳۲	.	۱,۳۶۵,۸۴۴	عمر و تشکیل سرمایه (تامین آتیه) - فوت
۸۸,۰۱۴	۱۱,۴۰۳	.	۷۶,۶۱۱	۱۱۹,۰۴۷	۵,۶۹۴	.	۱۱۳,۳۵۳	عمر غیر اندوخته دار و حوادث
۱,۱۶۳,۶۰۷	۵۸,۴۹۷	.	۱,۱۰۵,۱۱۰	۱,۵۱۵,۷۹۴	۱۹,۶۳۱	.	۱,۴۹۶,۱۶۳	تکمیلی
۲,۲۴۵,۰۶۷	۳۷,۶۵۰	۸۹,۰۹۵	۲,۱۱۸,۳۲۲	۳,۳۸۲,۹۶۰	۱۹۹,۴۰۷	۲۲۵,۴۲۶	۲,۹۵۸,۱۲۷	جمع زندگی
								جمع

۱۰- در آمد خسارت سهم بیمه گران اتکایی مزاد بر مبلغ ۱۵۹,۱۷۸ میلیون ریال (۵۵ درصد کل) برای این شرکت مورد نداشتن است.



شرکت بیمه پاسارگاد (سهامی عام)  
 یادداشتهای توضیحی صورت های مالی  
 سال مالی منتهی به ۲۹ اسفند ۱۴۰۰

۱۱- هزینه سهم مشارکت در منافع

۱۳۹۹		۱۴۰۰		یادداشت
مبلغ	درصد	مبلغ	درصد	
میلیون ریال		میلیون ریال		
۱,۳۱۴,۰۴۹	۲۲.۵۳	۱,۵۰۰,۰۱۱	۲۱.۵	بیمه های عمر و تشکیل سرمایه (تأمین آتیه)
۶۰,۱۱۴		۷۱,۳۲۲		سایر بیمه گذاران
۸,۳۷۶	۲۵	۱۳,۷۸۴	۲۵	سایر بیمه گران اتکایی
۸,۴۱۸	۲۰	۲۱,۱۷۵	۲۰	۱-۱۱ نمایندگان و کارگزاران
۱,۳۹۰,۹۵۷		۱,۶۰۶,۲۹۲		

۱-۱۱- درصد مشارکت در منافع پرداختی به نمایندگان و کارگزاران معادل ۲۰٪ منافع حاصل از پرتفوی آن ها می باشد به شرطی که از ۱۵٪

کارمزد پرداختی به نماینده و کارگزار افزون نگردد.



شرکت بیمه پاسارگاد (سهامی عام)  
یادداشت‌های توضیحی صورت های مالی  
سال مالی منتهی به ۲۹ اسفند ۱۴۰۰

۱۲- تغییرات سایر ذخایر فنی

۱۳۹۹- مبلغ به میلیون ریال			۱۴۰۰- مبلغ به میلیون ریال			رشته بیمه ای
جمع	افزایش (کاهش) ذخیره فنی تکمیلی و خطرات طبیعی	افزایش (کاهش) ذخیره حق بیمه برگشتی	جمع	افزایش (کاهش) ذخیره فنی تکمیلی و خطرات طبیعی	افزایش (کاهش) ذخیره حق بیمه برگشتی	
غیر زندگی:						
۱۰,۵۸۰	۸,۱۷۶	۲,۴۰۴	۱۳,۹۰۱	۱۳,۹۰۸	(۷)	باربری
۲۹,۶۳۱	۲۴,۵۴۸	۵,۰۸۳	۴۶,۲۶۰	۳۵,۱۷۵	۱۱,۰۸۵	آتش سوزی
۵۸,۰۵۶	۴۴,۳۰۱	۱۳,۷۵۵	۶۶,۲۸۳	۶۲,۷۵۹	۳,۵۲۴	بدنه
۱۴۳,۰۹۶	۱۴۲,۱۸۵	۹۱۱	۲۱۹,۹۰۰	۲۱۹,۹۴۳	(۴۳)	شخص ثالث - اجباری
۹,۶۴۹	۹,۵۲۸	۱۲۱	۱۷,۲۱۰	۱۷,۰۹۵	۱۱۵	شخص ثالث - مازاد
۲۴,۹۴۸	۲۴,۷۹۵	۱۵۳	۲۹,۹۰۱	۲۹,۷۹۲	۱۰۹	شخص ثالث - حوادث راننده
(۱,۲۴۶)	.	(۱,۲۴۶)	۱۱,۵۹۵	.	۱۱,۵۹۵	حوادث
۷۹,۸۱۵	۵۳,۲۲۹	۲۶,۵۸۶	۱۷۶,۷۱۷	۱۰۲,۲۸۳	۷۴,۴۳۴	درمان
۴,۸۵۱	.	۴,۸۵۱	۱۵,۴۰۷	۵,۹۰۷	۹,۵۰۰	مهندسی
۹۸,۴۰۶	۲۹,۴۷۸	۶۸,۹۲۸	۷۹,۷۸۴	۶۲,۸۴۳	۱۶,۹۴۱	مسئولیت
۱۳,۹۳۷	۹,۶۴۲	۴,۲۹۵	۱۱۶,۳۰۹	۱۷,۳۳۴	۹۸,۹۷۵	انرژی
۸۱	.	۸۱	۷۲۵	۹۳۳	(۲۰۸)	کشتی
۷۰,۷۹	۵,۱۵۷	۱,۹۲۲	۲۵,۶۶۹	۲۳,۴۳۶	۲,۲۳۳	هواپیما
۲۷۹	۴۱۷	(۱۳۸)	.	.	.	P&I
۳۴۹	۳۹۱	(۴۲)	۳۱	۱۷۵	(۱۴۴)	پول
(۶)	.	(۶)	.	.	.	سایر ریسک های متنوع
۴۷۹,۵۰۵	۳۵۱,۸۴۷	۱۲۷,۶۵۸	۸۱۹,۶۹۲	۵۹۱,۵۸۳	۲۲۸,۱۰۹	جمع غیر زندگی
زندگی:						
۱,۱۶۴	۳,۵۷۳	(۲,۴۰۹)	۹,۷۶۲	۵,۹۲۶	۳,۸۳۶	عمر
۸۹,۲۸۸	۸۶,۷۶۴	۲,۵۲۴	۱۲۴,۱۷۸	۱۲۲,۷۳۸	۱,۴۴۰	عمر غیر اندوخته دار و حوادث تکمیلی
۲۹,۷۷۷	۲۹,۷۷۷	.	۴۱,۸۴۶	۴۱,۴۶۷	۳۷۹	عمر و تشکیل سرمایه (تامین آتیه) - فوت
۱۲۰,۲۲۹	۱۲۰,۱۱۴	۱۱۵	۱۷۵,۷۸۶	۱۷۰,۱۳۱	۵,۶۵۵	جمع زندگی
۵۹۹,۷۳۴	۴۷۱,۹۶۱	۱۲۷,۷۷۳	۹۹۵,۴۷۸	۷۶۱,۷۱۴	۲۳۳,۷۶۴	جمع





شرکت بیمه پاسارگاد (سهامی عام)  
یادداشت‌های توضیحی صورت‌های مالی  
سال مالی منتهی به ۲۹ اسفند ۱۴۰۰

۱۳- سایر هزینه‌های بیمه‌ای

۱۳۹۹	۱۴۰۰	یادداشت
میلیون ریال	میلیون ریال	
<b>هزینه کارمزد و کارمزد منافع :</b>		
۶,۶۸۵,۳۳۸	۸,۶۸۰,۳۵۱	۱-۱۳ کارمزد نمایندگان
۱۴۸,۹۴۲	۲۴۰,۶۷۷	۱-۱۳ کارمزد کارگزاران
۱۹۳,۸۶۸	۳۳۶,۰۸۰	۱-۱۳ کارمزد و کارمزد منافع بیمه‌گران اتکایی
<b>۷,۰۲۸,۱۴۸</b>	<b>۹,۲۵۷,۱۰۸</b>	
<b>هزینه‌های بیمه‌ای :</b>		
۴۹۵,۳۵۴	۷۵۱,۵۲۱	هزینه سهم صندوق تامین خسارتهای بدنی
۶۵۴,۴۷۷	۹۹۶,۳۸۵	هزینه عوارض وزارت بهداشت
۶۱,۷۸۲	۱۰۱,۴۹۴	هزینه عوارض نیروی انتظامی
<b>۱,۲۱۱,۶۱۳</b>	<b>۱,۸۴۹,۴۰۰</b>	<b>جمع</b>
۹۴,۰۱۶	۱۳۶,۷۹۶	حق عضویت بیمه درمان
۲۱۵,۵۹۲	۵۰۳,۱۶۶	سایر هزینه‌های بیمه‌گری
<b>۳۰۹,۶۰۸</b>	<b>۶۳۹,۹۶۲</b>	
<b>۸,۵۴۹,۳۶۹</b>	<b>۱۱,۷۴۶,۴۷۰</b>	



شرکت بیمه پاسارگاد (سهامی عام)  
یادداشت‌های توضیحی صورت های مالی  
سال مالی منتهی به ۲۹ اسفند ۱۴۰۰

۱۳-۱- هزینه کارمزد و کارمزد منافع بیمه گران اتکایی

رشته بیمه ای	کارمزد و کارمزد منافع بیمه گران اتکایی		کارمزد نمایندگان		کارمزد کارگزاران		جمع	
	۱۴۰۰	۱۳۹۹	۱۴۰۰	۱۳۹۹	۱۴۰۰	۱۳۹۹	۱۴۰۰	۱۳۹۹
غیر زندگی:	میلیون ریال	میلیون ریال	میلیون ریال	میلیون ریال	میلیون ریال	میلیون ریال	میلیون ریال	میلیون ریال
باربری	۱۷,۹۵۵	۱۱,۳۵۱	۳۸,۵۷۲	۲۱,۰۸۰	۴,۸۶۴	۴,۷۰۴	۶۱,۳۹۱	۳۷,۱۳۵
آتش سوزی	۶۸,۵۹۹	۴۲,۲۷۹	۱۳۱,۱۲۱	۱۰۸,۸۴۹	۱۸,۵۵۳	۱۵,۱۵۷	۲۱۸,۲۷۳	۱۶۶,۲۸۵
بدنه	۱,۳۵۷	۷,۲۵۱	۳۰۳,۰۴۶	۲۵۴,۶۵۵	۳,۲۱۲	۲,۸۳۲	۳۰۷,۶۱۵	۲۶۴,۷۳۸
ثالث اجباری	.	.	۷۸۳,۵۷۸	۵۱۹,۴۶۱	۴۲,۳۸۶	۲۶,۲۵۸	۸۲۵,۹۶۴	۵۴۵,۷۱۹
ثالث مزاد	.	.	۴۸,۹۹۱	۳۰,۱۹۰	۲۸۴	۱۹۳	۴۹,۲۷۵	۳۰,۳۸۳
حوادث راننده	.	.	۱۱۰,۶۸۶	۶۹,۷۱۵	۵,۳۲۹	۳,۲۰۹	۱۱۶,۰۱۵	۷۲,۹۲۴
حوادث	.	.	۵,۸۲۰	۳,۸۴۰	۶,۶۲۷	۴,۶۵۵	۱۲,۴۴۷	۸,۴۹۵
درمان	.	.	۱۲۳,۶۲۳	۱۱۶,۲۵۰	۳۹,۲۲۱	۱۸,۲۳۴	۱۶۲,۸۴۴	۱۳۴,۴۸۴
مهندسی	۳۹,۶۱۵	۲۴,۵۱۴	۴,۸۲۷	۳,۴۰۳	۳۰,۲۰۱	۱۵,۲۶۰	۷۴,۶۴۳	۴۳,۱۷۷
مسئولیت	۷,۲۰۳	۶۷۷	۳۹۵,۷۲۰	۲۷۷,۴۳۵	۴۸,۹۸۲	۲۲,۵۲۲	۴۵۱,۹۰۵	۳۰۰,۶۳۴
نفت و انرژی	۵۴,۵۶۳	۳۳,۸۵۲	.	.	۱,۷۸۸	۱,۳۵۴	۵۶,۳۵۱	۳۵,۲۰۶
کشتی	۲۳,۲۷۸	۳,۳۲۷	.	.	.	.	۲۳,۲۷۸	۳,۳۲۷
هواپیما	۱۲۲,۷۳۲	۶۹,۷۳۷	.	.	.	.	۱۲۲,۷۳۲	۶۹,۷۳۷
P & I	۱۳	۴۱۶	.	.	.	.	۱۳	۴۱۶
پول	۷۶۵	۴۶۴	۹۵	۵۷	.	.	۸۶۰	۵۲۱
سایر ریسک های متنوع	.	.	۶۹۹	۵۰۱	۵۱۹	۳۲	۱,۲۱۸	۵۳۳
جمع غیر زندگی	۳۳۶,۰۸۰	۱۹۳,۸۶۸	۱,۹۴۶,۷۷۸	۱,۴۰۵,۴۳۶	۲۰۱,۹۶۶	۱۱۴,۴۱۰	۲,۴۸۴,۸۲۴	۱,۷۱۳,۷۱۴
زندگی:	میلیون ریال	میلیون ریال	میلیون ریال	میلیون ریال	میلیون ریال	میلیون ریال	میلیون ریال	میلیون ریال
عمر	.	.	۳,۳۴۴	۲,۹۸۷	۶,۱۹۱	۳,۶۸۹	۹,۵۳۵	۶,۶۷۶
عمر و تشکیل سرمایه (تامین آتیه)	.	.	۵,۵۸۶,۵۲۱	۴,۴۵۶,۴۴۷	۲۷,۲۰۸	۲۶,۱۶۱	۵,۶۱۳,۷۲۹	۴,۴۸۲,۶۰۸
عمر غیر اندوخته دار و حوادث تکمیلی	.	.	۱,۱۴۳,۷۰۸	۸۲۰,۴۶۸	۵,۳۱۲	۴,۶۸۲	۱,۱۴۹,۰۲۰	۸۲۵,۱۵۰
جمع زندگی	.	.	۶,۷۳۳,۵۷۳	۵,۲۷۹,۹۰۲	۳۸,۷۱۱	۳۴,۵۳۲	۶,۷۷۲,۲۸۴	۵,۳۱۴,۴۳۴
جمع	۳۳۶,۰۸۰	۱۹۳,۸۶۸	۸,۶۸۰,۳۵۱	۶,۶۸۵,۳۳۸	۲۴۰,۶۷۷	۱۴۸,۹۴۲	۹,۲۵۷,۱۰۸	۷,۰۲۸,۱۴۸



شرکت بیمه پاسارگاد (سهامی عام)  
 یادداشتهای توضیحی صورت های مالی  
 سال مالی منتهی به ۲۹ اسفند ۱۴۰۰

۱۴- سود ناخالص فعالیت بیمه ای:

۱۴۰۰ - ارقام به میلیون ریال

سود (زیان) ناخالص فعالیت های بیمه ای	هزینه های بیمه ای							درآمدهای بیمه ای					رشته بیمه ای
	جمع	سایر هزینه های بیمه ای	سهام مشارکت در منافع	افزایش(کاهش) سایر ذخایر فنی	کارمزد و کارمزد منافع انتکالی	خسارت سهم بیمه گران انتکالی	خسارت و مزایای پرداختی ناخالص	جمع	کارمزد و کارمزد منافع انتکالی	سرمایه گذاری از محل منابع بیمه ای	حق بیمه انتکالی و گذاری	حق بیمه	
۴۴۸,۰۷۶	۳۰۰,۴۴۳	۴,۶۰۶	۱۱,۱۳۲	۱۳,۹۰۱	۶۱,۳۹۱	(۲۰,۴۸۸)	۲۲۹,۹۰۱	۷۴۸,۵۱۹	۲۰,۵۱۹	۳۷۰,۰۲۲	(۹۹,۸۰۹)	۴۵۷,۷۸۷	باربری
۷۶۹,۵۰۸	۹۵۰,۸۸۶	۱۲۲,۹۵۳	۳,۰۰۲	۴۶,۳۶۰	۲۱۸,۲۷۳	(۱۲۸,۲۴۷)	۶۸۸,۶۴۵	۱,۷۲۰,۳۹۴	۱۵۶,۱۵۴	۴۸۰,۹۴۵	(۴۹۴,۵۶۲)	۱,۵۷۷,۸۵۷	آتش سوزی
۱,۲۳۹,۵۰۴	۱,۶۸۲,۱۳۱	۱,۹۱۸	۹,۴۴۷	۶۶,۲۸۳	۳۰۷,۶۱۵	(۱۵۱,۲۳۸)	۱,۴۴۸,۱۰۶	۲,۹۲۱,۶۳۵	۵۰,۶۷۹	۹۶۸,۵۶۲	(۲۲۱,۳۷۵)	۲,۱۲۳,۷۶۹	بدنه
۳,۴۷۴,۹۵۸	۸,۵۶۰,۴۴۲	۱,۷۸۸,۴۸۰	۱,۱۱۶	۲۱۹,۹۰۰	۸۲۵,۹۶۴	(۷۲۰,۶۰۱)	۶,۴۴۵,۵۸۳	۱۲,۰۳۵,۴۰۰	۶۵,۰۲۱	۳,۹۱۸,۴۱۶	(۹۱۷,۵۰۳)	۸,۹۶۹,۴۶۶	ثالث اجباری
۳۲۸,۷۴۵	۳۲۳,۴۳۳	۶۳,۳۴۳	۷	۱۷,۲۱۰	۴۹,۲۷۵	(۱۷,۶۵۱)	۲۱۱,۲۴۹	۶۵۲,۱۷۸	۴,۴۳۳	۱۷۰,۷۷۵	(۵۲,۹۹۷)	۵۲۹,۹۶۷	ثالث مازاد
۹۹۰,۴۳۱	۸۲۵,۹۹۳	۲۲۷	۳۳۶	۲۹,۹۰۱	۱۱۶,۰۱۵	(۸۲,۲۷۲)	۷۶۱,۷۸۶	۱,۸۱۶,۴۲۴	۲۳,۲۵۱	۷۰۲,۱۴۴	(۱۲۱,۸۶۲)	۱,۲۱۲,۸۹۱	حوادث راننده
۸۵,۷۱۱	۳۸,۸۳۶	۱۷۲	۱۹۹	۱۱,۵۹۵	۱۲,۴۴۷	(۱,۷۸۵)	۱۶,۲۰۸	۱۲۴,۵۴۷	۲,۱۶۷	۵۱,۰۰۰	(۳,۵۴۲)	۷۴,۹۲۲	حوادث
۱,۶۶۶,۳۵۰	۳,۶۵۶,۵۹۰	۲۳۴,۳۱۳	۲,۵۳۰	۱۷۶,۷۱۷	۱۶۲,۸۴۴	(۳۶۴,۴۱۷)	۳,۴۴۴,۶۰۳	۵,۳۲۲,۹۴۰	۷۹,۹۷۲	۱,۸۸۵,۲۳۹	(۳۷۲,۰۹۸)	۳,۷۲۹,۸۲۷	درمان
۳۳۱,۷۹۹	۲۰۳,۰۶۳	۵,۹۰۱	۱	۱۵,۴۰۷	۷۴,۶۴۳	(۲۶۳,۸۹۱)	۳۷۱,۰۰۲	۵۳۴,۸۶۲	۱۶۸,۲۷۸	۹۳,۳۱۳	(۶۱۰,۴۷۳)	۸۸۳,۷۴۴	مهندسی
۱,۴۰۰,۸۴۰	۱,۵۱۴,۴۱۴	۱۶۵,۳۵۲	۶۸,۴۳۰	۷۹,۷۸۴	۴۵۱,۹۰۵	(۸۸۰,۱۶۶)	۸۳۶,۹۵۹	۲,۹۱۵,۲۵۴	۵۲,۸۷۹	۱,۰۳۸,۱۷۹	(۳۴۳,۵۸۰)	۲,۰۶۷,۷۷۶	مسئولیت
۷۰۵,۹۰۹	۲۸۶,۳۹۸	.	۱	۱۱۶,۳۰۹	۵۶,۳۵۱	(۴۵,۸۵۵)	۱۵۹,۵۹۲	۹۹۲,۳۰۷	۷۹,۳۹۰	۲۶۲,۳۷۲	(۴۸۹,۱۴۵)	۱,۱۳۹,۹۹۰	نفت و انرژی
۲۶۹,۵۷۸	(۵۴,۶۵۱)	.	۱۰۱	۷۲۵	۲۳,۳۷۸	۱۷,۳۶۱	(۹۶,۱۱۶)	۲۱۴,۹۲۷	.	۱۲۸,۴۹۶	.	۸۶,۴۳۱	کشتی
۶۲۹,۰۷۳	۲۰۰,۸۱۰	.	۹,۶۳۹	۲۵,۶۶۹	۱۲۲,۷۳۲	.	۴۲,۷۷۰	۸۲۹,۸۸۳	۴,۶۲۶	۲۴۵,۸۴۹	(۲۲,۲۲۶)	۶۰۱,۷۳۴	هوابیما
۲	.	.	.	.	.	.	.	۲	.	۲	.	.	اعتباری
(۸۰,۲۱۰)	۱۶۲,۱۶۰	.	.	.	۱۳	.	۱۶۲,۱۴۷	۸۱,۹۵۰	.	۷۶,۹۰۲	.	۵,۰۴۸	P & I
۱۵,۹۶۰	۱,۲۷۰	۳	۳۳۴	۳۱	۸۶۰	(۶۶)	۱۰۸	۱۷,۲۳۰	۱۰۲	۷,۳۲۵	(۳,۹۳۴)	۱۳,۷۳۷	پول
(۸۹,۳۹۲)	۹۶,۴۲۲	۹۵,۲۰۳	۱	.	۱,۲۱۸	.	.	۷,۰۳۰	۸۶	۲۰,۱۶	(۷۲۳)	۵,۶۵۱	سایر ریسک های متنوع
۱۲,۱۸۶,۸۴۲	۱۸,۷۴۸,۶۴۰	۲,۴۸۲,۴۷۱	۱۰۶,۲۷۶	۸۱۹,۶۹۲	۲,۴۸۴,۸۳۴	(۱,۸۶۷,۱۶۶)	۱۴,۷۲۲,۵۴۳	۳۰,۹۳۵,۴۸۲	۷۰۷,۵۵۷	۱۰,۴۰۱,۵۵۷	(۳,۶۵۳,۹۲۹)	۲۳,۴۸۰,۲۹۷	جمع غیر زندگی
۲۱۴,۲۷۹	۹۱,۲۸۹	۱,۹۵۵	۵	۹,۷۶۲	۹,۵۳۵	(۱۸,۶۷۱)	۸۸,۷۰۳	۳۰,۵۵۶۸	۱۶,۴۵۵	۹۹,۰۰۴	(۴۷,۷۳۷)	۲۳۷,۸۴۶	عمر
۷۸۲,۰۲۳۱	۶,۷۵۳,۱۶۲	۴,۹۳۶	۱,۵۰۰,۰۱۱	۴۱,۸۴۶	۵,۶۱۳,۷۲۹	(۱,۳۷۸,۰۷۶)	۹۷۰,۷۱۶	۱۴,۵۷۳,۳۹۳	۱۱۸,۹۸۸	۱۳,۴۸۶,۴۵۰	۶۲۰,۹۴۹	۳۴۷,۰۰۶	عمر و تشکیل سرمایه (تامین آتیه)
۹۱۹,۱۱۸	۵۸,۰۴,۸۴۳	.	.	۱۲۴,۱۷۸	۱,۱۴۹,۰۲۰	(۱۱۹,۰۴۷)	۴,۶۵۰,۶۹۲	۶,۷۲۳,۹۶۱	۱,۵۰۲,۳۰۱	۱,۶۵۴,۵۵۳	(۵۲۲,۷۴۳)	۴,۰۸۹,۸۵۰	عمر غیر آندوخته دار و حوادث تکمیل
۸,۹۵۳,۶۲۸	۱۲,۶۴۹,۲۹۴	۶,۸۹۱	۱,۵۰۰,۰۱۶	۱۷۵,۷۸۶	۶,۷۷۲,۲۸۴	(۱,۵۱۵,۷۹۴)	۵,۷۱۰,۱۱۱	۲۱,۶۰۲,۹۲۲	۱,۶۳۷,۷۴۴	۱۵,۲۴۰,۰۰۷	۵۰,۴۶۹	۴,۶۷۴,۷۰۲	جمع زندگی
۲۱,۱۴۰,۴۷۰	۳۱,۳۹۷,۹۳۴	۲,۴۸۹,۲۶۲	۱,۶۰۶,۲۹۲	۹۹۵,۴۷۸	۹,۲۵۷,۱۰۸	(۳,۳۸۲,۹۶۰)	۲۰,۴۳۲,۶۵۴	۵۲,۵۳۸,۴۰۴	۲,۳۴۵,۳۰۱	۲۵,۶۴۱,۵۶۴	(۳۶۰,۳,۴۶۰)	۲۸,۱۵۴,۹۹۹	جمع
		یادداشت ۱۳	یادداشت ۱۱	یادداشت ۱۲	یادداشت ۱۳	یادداشت ۱۰	یادداشت ۹	یادداشت ۸	یادداشت ۷	یادداشت ۶	یادداشت ۵		



شرکت بیمه پاسارگاد (سهامی عام)  
یادداشت‌های توضیحی صورت‌های مالی  
سال مالی منتهی به ۲۹ اسفند ۱۴۰۰

۱۴ - سود ناخالص فعالیت بیمه ای :

۱۳۹۹ - ارقام به میلیون ریال

رشته بیمه ای	درآمدهای بیمه ای											حقوق بیمه	رشته بیمه ای
	جمع	سرمایه گذاری از محل منابع بیمه ای	کارمزد و کارمزد منافع اتکایی	سایر درآمدهای بیمه ای	جمع	خسارت و مزایای پرداختی ناخالص	خسارت سهم بیمه گران اتکایی	کارمزد و کارمزد منافع اتکایی	افزایش (کاهش) سایر ذخایر فنی	سهم مشارکت در منافع	سایر هزینه های بیمه ای		
باربری	۲۹۳,۹۲۲	(۷۳,۰۷۱)	۴۰۰,۸۷۷	۱۲,۳۷۳	۶۳۴,۱۰۱	(۱۶,۸۱۲)	۱,۷۷۱	۳۷,۱۳۵	۱۰,۵۸۰	۳۲۶	۲۱۴	۳۳,۲۱۴	۶۰۰,۸۸۷
آتش سوزی	۱,۰۹۲,۷۰۷	(۳۳۹,۵۲۰)	۴۴۱,۱۴۳	۹۲,۶۲۹	۱,۲۸۶,۹۵۹	(۶۱,۴۲۲)	۲۳۲,۸۹۰	۱۶۶,۲۸۵	۲۹,۶۳۱	۲۱۲	۴۲,۹۳۷	۴۱۰,۵۳۳	۸۷۶,۴۲۶
بدنه	۱,۵۶۳,۷۰۰	(۱۷۳,۸۱۰)	۱,۰۲۶,۳۸۱	۴۷,۳۱۵	۲,۴۶۲,۵۸۶	(۱۰۵,۷۶۸)	۹۲۱,۴۲۲	۲۶۴,۷۳۸	۵۸,۰۵۶	۱۰,۳۶۸	۱,۲۲۴	۱,۱۵۰,۰۴۰	۱,۳۱۲,۵۴۶
تالک اجباری	۶,۳۸۵,۹۷۴	(۶۸۳,۰۷۲)	۴,۳۳۰,۹۴۸	۳۷,۴۷۱	۱۰,۰۷۱,۳۲۱	(۴۹۸,۶۷۷)	۳,۵۷۶,۴۹۰	۵۴۵,۷۱۹	۱۴۳,۰۹۶	۳۹۰	۱,۱۷۶,۳۴۰	۴,۹۴۳,۳۵۸	۵,۱۲۷,۹۶۳
تالک مزاد	۳۲۸,۹۱۲	(۳۵,۵۷۴)	۱۵۱,۵۳۲	۲,۴۶۳	۴۴۷,۳۳۳	۹,۱۰۹	۱۹۱,۷۹۰	۳۰,۳۸۳	۹,۶۴۹	۶	۳۹,۴۱۲	۲۸۰,۳۴۹	۱۶۶,۹۸۴
حوادث راننده	۸۸۶,۵۱۹	(۹۰,۰۱۷)	۹۰۳,۸۴۵	۱۵,۳۴۹	۱,۷۱۵,۶۹۶	(۷۹,۸۶۱)	۵۶۴,۵۸۳	۷۲,۹۲۴	۲۴,۹۴۸	۱۱۱	۶۱۰	۵۸۳,۳۱۵	۱,۱۳۲,۳۸۱
حوادث	(۲۷,۴۰۷)	۱۹۲	۴۷,۵۷۳	(۸۰۹)	۱۹,۵۴۹	(۱,۴۰۵)	۱۱,۱۷۳	۸,۴۹۵	(۱,۳۴۶)	۱۵۶	۵	۱۷,۱۷۸	۲,۳۷۱
درمان	۲,۵۸۶,۸۳۳	(۲۹۰,۶۴۱)	۱,۷۳۴,۶۶۸	۳۹,۵۱۱	۴,۰۷۰,۳۷۱	(۲۰۰,۸۷۰)	۱,۷۱۸,۴۱۴	۱۳۴,۴۸۴	۷۹,۸۱۵	۲۳,۴۸۵	۱۵۷,۰۲۷	۱,۹۱۲,۳۵۵	۲,۱۵۸,۰۱۶
مهندسی	۳۸۷,۶۴۵	(۱۹۹,۸۸۰)	۵۸,۴۷۵	۷۸,۵۵۰	۳۲۴,۷۹۰	(۶۱,۷۰۹)	۴۳,۱۷۷	۴۳,۱۷۷	۴,۸۵۱	۸۸۶	۲,۹۰۴	(۳۴,۳۵۱)	۳۵۹,۱۴۱
مسئولیت	۱,۲۸۹,۵۴۱	(۱۶۰,۱۳۱)	۹۵۷,۷۷۷	۳۳,۳۵۹	۲,۱۲۰,۵۴۶	(۶۲,۳۷۶)	۵۵۰,۰۸۹	۳۰۰,۶۳۴	۹۸,۴۰۶	۳۴,۱۳۰	۸۱,۰۶۴	۱,۰۰۱,۹۴۷	۱,۱۱۸,۵۹۹
نفت و انرژی	۴۲۷,۴۸۱	(۴۸,۰۰۲)	۲۷۳,۴۹۷	۲۶,۹۷۷	۶۷۹,۹۵۳	(۱۹,۳۲۲)	۱۲۱,۳۳۴	۳۵,۲۰۶	۱۳,۹۳۷	۰	۰	۱۵۱,۱۵۵	۵۲۸,۰۹۸
کشتی	۷۲,۷۰۱	۰	۲۴۴,۳۰۲	۲,۵۶۰	۳۱۹,۵۶۴	(۶۳۵)	۲۰,۴۲۹	۳,۳۲۷	۸۱	۳۲۴	۰	۲۳,۵۲۶	۲۹۶,۰۳۸
هواپیما	۳۳۰,۲۷۶	(۱۱,۵۸۶)	۱۴۳,۹۳۴	۰	۴۶۲,۶۲۴	۰	۶۹,۰۴۰	۶۹,۷۳۷	۷,۰۷۹	۶,۵۰۸	۰	۱۵۲,۳۶۴	۳۱۰,۲۶۰
اعتباری	۰	۰	۲	۰	۲	۰	۱۵۶	۰	۰	۰	۰	۱۵۶	(۱۵۴)
P & I	۶۰,۱۴۴	۰	۶۸,۸۱۰	۰	۱۲۸,۹۵۴	۰	(۳۲,۲۹۳)	۴۱۶	۲۷۹	۰	۰	(۳۱,۵۹۸)	۱۶۰,۵۵۲
بول	۱۲,۲۰۹	(۲,۵۷۸)	۱۰,۶۳۷	۲۷۳	۲۰,۵۴۱	(۲۵۶)	۲,۱۱۶	۵۲۱	۳۴۹	۴	۰	۲,۷۳۴	۱۷,۸۰۷
سایر ریسک های متنوع	۲,۷۷۳	(۳۹۴)	۲,۳۴۱	۵۰	۴,۷۷۰	(۳۹)	۰	۵۳۳	(۶)	۰	۱۳,۹۴۸	۱۴,۴۳۶	(۹,۶۶۶)
جمع غیر زندگی	۱۵,۶۹۲,۹۳۰	(۲,۱۰۸,۰۸۴)	۱۰,۷۹۶,۷۴۳	۳۸۸,۰۷۱	۲۴,۷۶۹,۶۶۰	(۱,۰۸۱,۴۶۰)	۷,۹۰۶,۳۶۱	۱,۷۱۳,۷۱۴	۴۷۹,۵۰۵	۷۶,۹۰۶	۱,۵۱۵,۶۸۵	۱۰,۶۱۰,۷۱۱	۱۴,۱۵۸,۹۴۹
عمر	۱۲۲,۸۳۳	(۲۷,۱۲۲)	۵۵,۷۰۰	۷۶,۲۲۲	۲۲۷,۶۳۳	(۸,۳۴۷)	۳۷,۶۴۱	۶,۶۷۶	۱,۱۶۴	۲	۷	۳۷,۱۴۳	۱۹۰,۴۹۰
عمر و تشکیل سرمایه (تامس: آتیه)	۱,۵۸۵,۵۸۵	۱۰۵,۴۲۱	۷,۸۲۱,۱۸۷	۱۰۷,۴۱۷	۹,۶۱۹,۶۱۱	(۱,۰۶۷,۳۴۶)	۶۵۶,۵۲۰	۴,۴۸۲,۶۰۸	۸۹,۲۸۸	۱,۳۱۴,۰۴۹	۵,۵۲۹	۵,۴۸۰,۷۴۸	۴,۱۳۸,۸۶۳
عمر غیر اندوخته دار و حوادث تکمیل	۲,۷۶۱,۸۰۳	(۳۵۹,۹۴۲)	۱,۲۹۶,۳۹۴	۱,۱۵۱,۴۶۶	۴,۸۴۹,۷۲۱	(۸۸,۰۱۴)	۳,۳۸۳,۸۹۲	۸۲۵,۱۵۰	۲۹,۷۷۷	۰	۰	۴,۱۵۰,۸۰۵	۶۹۸,۹۱۶
جمع زندگی	۴,۴۲۰,۲۲۱	(۲۸۱,۶۴۳)	۹,۱۷۳,۲۸۱	۱,۳۳۵,۱۰۵	۱۴,۶۹۶,۹۶۵	(۱,۱۶۳,۶۰۷)	۴,۰۷۸,۰۵۳	۵,۳۱۴,۴۴۴	۱۲۰,۳۲۹	۱,۳۱۴,۰۵۱	۵,۵۳۶	۹,۶۶۸,۶۹۶	۵,۰۲۸,۲۶۹
جمع	۲۰,۱۶۳,۱۵۱	(۲,۳۸۹,۷۲۷)	۱۹,۹۷۰,۰۲۴	۱,۷۲۳,۱۷۶	۳۹,۴۶۶,۶۲۵	(۲,۳۴۵,۰۶۷)	۱۱,۹۸۴,۴۱۴	۷,۰۲۸,۱۴۸	۵۹۹,۷۳۴	۱,۳۹۰,۹۵۷	۱,۵۲۱,۲۲۱	۲۰,۲۷۹,۴۰۷	۱۹,۱۸۷,۲۱۸

یادداشت ۵      یادداشت ۶      یادداشت ۷      یادداشت ۸      یادداشت ۹      یادداشت ۱۰      یادداشت ۱۱      یادداشت ۱۲      یادداشت ۱۳



شرکت بیمه پاسارگاد (سهامی عام)  
یادداشتهای توضیحی صورت های مالی  
سال مالی منتهی به ۲۹ اسفند ۱۴۰۰

۱۵- هزینه های اداری و عمومی

۱۳۹۹	۱۴۰۰	یادداشت	
میلیون ریال	میلیون ریال		
۱,۷۳۶,۵۶۷	۲,۷۰۶,۴۰۴		حقوق و دستمزد و مزایا
۲۱۰,۲۹۵	۳۱۷,۱۲۵		خدمات قراردادی
۹۷,۶۲۱	۱۲۹,۶۱۳		استهلاک
۹۲,۲۹۳	۱۰۶,۳۳۴		تبلیغات و انتشارات
۱۰۸,۱۸۰	۷۴,۷۶۹		ملزومات و نوشت افزار
۲۷۰,۴۹۶	۶۹,۱۰۲		کارمزد شرکتهای سبدگردانی
۶۵,۷۰۷	۶۸,۱۶۸		هزینه های رفاهی
۴,۷۱۵	۴۹,۸۸۵		چاپ و جلد بیمه نامه
۹۴,۷۲۶	۴۱,۶۵۰		خدمات کامپیوتری
۱۲۳,۸۹۰	۳۰,۶۶۳		تعمیرات و نگهداری متفرقه
۱۳,۷۶۳	۲۸,۰۹۰		آبدارخانه و پذیرایی
۱۵,۰۷۱	۲۱,۵۶۴		ایاب و ذهاب و فوق العاده ماموریت
۱۲,۴۰۷	۲۱,۴۷۳		ثبتی و حقوقی
۶,۹۸۵	۱۹,۵۰۵		حق بیمه اموال
۳,۶۵۶	۱۸,۷۸۴		تلفن و ارتباطات
۱۳,۹۱۹	۱۷,۵۶۰		آب و برق و گاز
۹,۷۶۱	۱۶,۶۷۵		کارمزد بانکی
۱۲,۴۷۱	۱۵,۳۹۱		اجاره اتومبیل
۱۴,۴۲۶	۱۴,۰۶۳		ترویج فروش و توسعه بازار
۲,۹۷۰	۱۲,۶۶۷		حق الزحمه حسابرسی
۱۰,۶۲۱	۱۰,۵۸۷		حق الوکاله
۸,۵۷۶	۱۰,۴۲۹		اجاره محل و شارژ
۲۳,۸۴۵	۳,۷۸۵		هزینه مطالبات مشکوک الوصول
۱۸,۰۰۰	۲۴,۰۰۰	۱-۱۵	پاداش هیأت مدیره
۵۴۰	۶۰۰		حق حضور اعضا غیرموظف
۳۴,۱۵۰	.		مالیات و عوارض ارزش افزوده
۲۰۸,۹۱۹	۳۰۸,۴۴۶		سایر
۳,۲۱۴,۵۷۰	۴,۱۳۷,۳۳۲		

۱۵-۱- از مبلغ ۲۴,۰۰۰ میلیون ریال پاداش هیأت مدیره مبلغ ۶,۰۰۰ میلیون ریال بابت مابه التفاوت پاداش مصوب مجمع عمومی برای هیأت مدیره در سال ۱۳۹۹

و مابقی بابت ذخیره پاداش برای سال ۱۴۰۰ می باشد.



شرکت بیمه پاسارگاد (سهامی عام)  
یادداشتهای توضیحی صورتهای مالی  
سال مالی منتهی به ۲۹ اسفند ۱۴۰۰

۱۶- سایر درآمدهای عملیاتی

۱۳۹۹	۱۴۰۰	یادداشت	
میلیون ریال	میلیون ریال		سود و (زیان) ناشی از تسعیر یا تسویه داراییها و بدهیهای ارزی عملیاتی
۳,۸۵۲,۵۴۱	(۴۹,۱۴۹)		درآمد سرمایه گذاری از محل سایر منابع
۵,۵۶۲,۲۷۵	۱۴,۰۰۱,۶۴۱	۷	سایر
۱۲۹,۸۲۶	۲۰۷,۶۴۲		
۹,۵۴۴,۶۴۲	۱۴,۱۶۰,۱۳۴		

۱۷- سایر درآمدهای غیر عملیاتی

۱۳۹۹	۱۴۰۰	
میلیون ریال	میلیون ریال	درآمد اجاره
۹,۱۸۳	۸,۹۵۹	درآمد متفرقه
۶۰,۴۲۷	۱۴,۵۵۵	سود حاصل از فروش اموال
۱۲,۵۴۱	۱۷,۹۵۸	
۸۲,۱۵۱	۴۱,۴۷۲	

۱۸- مبنای محاسبه سود هر سهم:

۱۳۹۹ - میلیون ریال		۱۴۰۰ - میلیون ریال		
سود غیر عملیاتی	سود عملیاتی	سود غیر عملیاتی	سود عملیاتی	
۸۲,۱۵۱	۲۵,۵۱۷,۲۹۰	۴۱,۴۷۲	۳۱,۱۶۳,۲۷۲	سود قبل از مالیات
.	.	.	.	اثر مالیاتی
۸۲,۱۵۱	۲۵,۵۱۷,۲۹۰	۴۱,۴۷۲	۳۱,۱۶۳,۲۷۲	سود خالص
۳۰,۶۱۸	۳۰,۶۱۸	۳۰,۶۱۸	۳۰,۶۱۸	تعداد سهام
۳	۸۳۳	۱	۱,۰۱۸	سود هر سهم



شرکت بیمه پاسارگاد (سهامی عام)  
یادداشتهای توضیحی صورت های مالی  
سال مالی منتهی به ۲۹ اسفند ۱۴۰۰

۱۹- موجودی نقد

۱۳۹۹	۱۴۰۰	یادداشت	
میلیون ریال	میلیون ریال		
۱,۸۱۲,۸۸۸	۸۹۳,۹۳۰	۱-۱۹	موجودی نزد بانک ها (ریالی)
۱,۰۰۸,۴۰۵	۸۳۸,۸۸۳	۲-۱۹	موجودی نزد بانک ها (ارزی)
۶۱,۲۲۷	۴۱۴,۳۳۵	۳-۱۹	وجوه در راه
۳,۶۰۱	۴,۱۶۷		موجودی تنخواه گردان
<u>۲,۸۸۶,۱۲۱</u>	<u>۲,۱۵۱,۳۱۵</u>		

۱۹-۱- موجودی نزد بانک ها و موسسات مالی - ریالی :

۱۳۹۹	۱۴۰۰	
میلیون ریال	میلیون ریال	
۱,۴۸۶,۶۵۰	۶۹۴,۳۳۶	بانک پاسارگاد
۲۸,۹۲۲	۷,۷۷۲	بانک سپه
۴۶,۷۸۸	۲۹,۵۲۱	بانک مسکن
۳۲,۲۲۲	۲۶,۲۰۵	بانک تجارت
۵۰,۷۶۲	۲۶,۵۹۶	بانک کشاورزی
۲۴,۷۴۳	۵۳۳	بانک مهراققتصاد
۲۲,۳۳۷	۲۰,۰۷۸	بانک ملی
۲۱,۷۸۳	۸,۲۴۲	بانک توسعه تعاون
۲۶,۹۶۵	۲۲,۲۴۵	بانک صادرات
۳۸,۷۴۲	۴۳,۱۸۴	بانک ملت
۱۱,۵۷۹	۲,۰۰۲	بانک رفاه
۱۳,۵۸۳	۱,۰۲۸	بانک انصار
۵۳۱	۵,۵۲۸	بانک پارسیان
۳,۸۲۸	۵۱۸	بانک شهر
۳,۴۵۳	۴۱۶	بانک اقتصادنویین
.	۵,۷۲۶	بانک سامان
<u>۱,۸۱۲,۸۸۸</u>	<u>۸۹۳,۹۳۰</u>	جمع



شرکت بیمه پاسارگاد (سهامی عام)  
یادداشت‌های توضیحی صورت‌های مالی  
سال مالی منتهی به ۲۹ اسفند ۱۴۰۰

۱۹-۲- موجودی نزد بانک‌ها و موسسات مالی - ارزی

۱۳۹۹			۱۴۰۰			بانک / موسسه
میلیون ریال	مبلغ ارز	نوع ارز	میلیون ریال	مبلغ ارز	نوع ارز	
۴۰۷,۶۰۸	۱,۴۹۴,۴۴۷	یورو	۴۵۸,۸۰۶	۱,۷۵۸,۸۶۸	یورو	بانک ملت یورو
۶۷,۲۲۸	۲۹۴,۸۳۴	دلار	۳۱,۲۸۷	۱۳۲,۴۷۱	دلار	بانک ملت دلار
۱۵۳,۶۵۶	۶۷۳,۸۷۲	دلار	۴۷,۳۰۶	۲۰۰,۲۹۵	دلار	بانک ملی دلار
۳۱,۸۵۶	۱۱۶,۷۹۵	یورو	۵,۵۶۴	۲۱,۳۳۱	یورو	بانک ملی یورو
۲۷۶,۰۷۰	۱,۰۱۲,۱۸۰	یورو	۱۴۹,۷۶۷	۵۷۴,۱۴۳	یورو	بانک پاسارگاد یورو
۷۰,۹۹۷	۳۱۱,۳۶۴	دلار	۱۴۲,۱۱۳	۶۰۱,۷۱۳	دلار	بانک پاسارگاد دلار
۹۹۰	۲۸,۱۹۶	یوان چین	۱,۰۴۷	۲۸,۱۹۶	یوان چین	بانک پاسارگاد یوان چین
۰	۰	درهم	۲,۹۹۳	۴۶,۵۳۱	درهم	بانک پاسارگاد درهم
<b>۱,۰۰۸,۴۰۵</b>			<b>۸۳۸,۸۸۳</b>			<b>جمع</b>

۱۹-۳- عمده مانده وجوه در راه مربوط به واریزی های تاریخ ۱۴۰۰/۱۲/۲۹ می باشد که در تاریخ ۱۴۰۱/۰۱/۰۱ توسط بانک به حساب شرکت واریز شده است.





شرکت بیمه پاسارگاد (سهامی عام)  
یادداشت‌های توضیحی صورت‌های مالی  
سال مالی منتهی به ۲۹ اسفند ۱۴۰۰

۲۰- مطالبات از بیمه گذاران و نمایندگان:

۱۳۹۹	۱۴۰۰					
خالص	خالص	ذخیره مطالبات مشکوک الوصول	جمع	ارزی	ریالی	یادداشت
میلیون ریال	میلیون ریال	میلیون ریال	میلیون ریال	میلیون ریال	میلیون ریال	
						کوتاه مدت:
						اسناد دریافتنی:
						بیمه گذاران:
۱,۰۶۵,۰۹۱	۱,۶۴۳,۴۵۹	.	۱,۶۴۳,۴۵۹	.	۱,۶۴۳,۴۵۹	سایر اشخاص
۱,۰۶۵,۰۹۱	۱,۶۴۳,۴۵۹	.	۱,۶۴۳,۴۵۹	.	۱,۶۴۳,۴۵۹	
						حسابهای دریافتنی:
						بیمه گذاران:
۱,۱۷۹,۰۳۹	۲,۱۷۲,۲۶۳	.	۲,۱۷۲,۲۶۳	.	۲,۱۷۲,۲۶۳	۳-۲۰ اشخاص وابسته
۱,۷۶۳,۵۳۷	۴,۵۲۵,۸۱۵	(۱۷,۶۵۰)	۴,۵۴۳,۴۶۵	۳۰۶,۶۱۴	۴,۲۳۶,۸۵۱	۳-۲۰ سایر اشخاص
۲,۹۴۲,۵۷۶	۶,۶۹۸,۰۷۸	(۱۷,۶۵۰)	۶,۷۱۵,۷۲۸	۳۰۶,۶۱۴	۶,۴۰۹,۱۱۴	
						نمایندگان:
۴۶۹	۶,۰۲۵	.	۶,۰۲۵	.	۶,۰۲۵	اشخاص وابسته
۱,۶۷۴	۲,۱۵۲	.	۲,۱۵۲	.	۲,۱۵۲	کارگزاری
۶۸۷,۱۲۲	۱,۰۶۹,۶۰۵	(۱۷,۱۵۳)	۱,۰۸۶,۷۵۸	.	۱,۰۸۶,۷۵۸	نمایندگی
۶۸۹,۳۶۵	۱,۰۷۷,۷۸۲	(۱۷,۱۵۳)	۱,۰۹۴,۹۳۵	.	۱,۰۹۴,۹۳۵	۴-۲۰
۴,۶۶۶,۹۳۲	۹,۴۱۹,۳۱۹	(۳۴,۸۰۳)	۹,۴۵۴,۱۲۲	۳۰۶,۶۱۴	۹,۱۴۷,۵۰۸	جمع کوتاه مدت
						بلند مدت:
						اسناد دریافتنی:
						بیمه گذاران:
۴۳,۲۳۳	۱۸,۸۰۸	.	۱۸,۸۰۸	.	۱۸,۸۰۸	سایر اشخاص
۴۳,۲۳۳	۱۸,۸۰۸	.	۱۸,۸۰۸	.	۱۸,۸۰۸	
						حسابهای دریافتنی:
						بیمه گذاران:
۸۶۷	.	.	.	.	.	۳-۲۰ سایر اشخاص
۴۴,۱۰۰	۱۸,۸۰۸	.	۱۸,۸۰۸	.	۱۸,۸۰۸	جمع بلند مدت
۴,۶۷۱,۰۳۲	۹,۴۳۸,۱۲۷	(۳۴,۸۰۳)	۹,۴۷۲,۹۳۰	۳۰۶,۶۱۴	۹,۱۶۶,۳۱۶	۱-۲۰ جمع کل

۱-۲۰- مطالبات از بیمه گذاران و نمایندگان با توجه به زمان تاخیر در پرداخت به شرح زیر است:

جمع	طبقه چهارم (بیش از ۳ سال)	طبقه سوم (بین ۲ تا ۳ سال)	طبقه دوم (بین ۱ تا ۲ سال)	طبقه اول (کمتر از یک سال)	سررسید نشده	
میلیون ریال	میلیون ریال	میلیون ریال	میلیون ریال	میلیون ریال	میلیون ریال	
۲,۱۷۸,۲۸۸	.	۲۸,۶۰۰	۷۹,۲۹۳	۲۳۶,۵۶۰	۱,۸۳۳,۸۳۵	اشخاص وابسته
۴۶۱,۷۳۰	۱۸	۲,۵۱۶	۲۲,۹۰۱	۸۲,۷۹۰	۳۵۳,۵۰۵	سازمان‌های دولتی
۶,۸۳۲,۹۱۲	۵۱,۷۸۵	۲۷,۹۹۷	۲۸۰,۲۳۷	۴۲۶,۲۹۱	۶,۰۴۶,۶۰۲	سایر اشخاص
۹,۴۷۲,۹۳۰	۵۱,۸۰۳	۵۹,۱۱۳	۳۸۲,۴۳۱	۷۴۵,۶۴۱	۸,۲۳۳,۹۴۲	
(۳۴,۸۰۳)	(۱۴,۶۰۴)	.	(۲۰,۱۹۹)	.	.	ذخیره مطالبات مشکوک الوصول
۹,۴۳۸,۱۲۷	۳۷,۱۹۹	۵۹,۱۱۳	۳۶۲,۲۳۲	۷۴۵,۶۴۱	۸,۲۳۳,۹۴۲	



شرکت بیمه پاسارگاد (سهامی عام)  
یادداشتهای توضیحی صورت های مالی  
سال مالی منتهی به ۲۹ اسفند ۱۴۰۰

۲۰-۲- مطالبات از بیمه گذاران و نمایندگان که حداقل برابر درصد مجموع مطالبات از بیمه گذاران و نمایندگان است با توجه به بیمه نامه های جاری یا به اتمام رسیده بشرح زیر است:

نام اشخاص	یادداشت	بیمه نامه های جاری	بیمه نامه های به اتمام رسیده
بانک پاسارگاد	۱-۲-۲۰	۵۷۴,۲۲۵	۰
		۵۷۴,۲۲۵	۰

۲۰-۲-۱- مطالبات از بانک پاسارگاد عمدتاً بابت اقساط سررسید نشده بیمه نامه های صادره سال ۱۴۰۰ می باشد.

۲۰-۳- ناخالص مطالبات از بیمه گذاران به تفکیک رشته :

	۱۴۰۰	۱۳۹۹	
آتش سوزی	۱۴۱,۶۶۳	۱۳۴,۲۶۵	میلیون ریال
ثالث اجباری	۶۷۷,۴۱۱	۴۱۸,۰۶۹	
بدنه	۱۷۰,۵۴۱	۴۰,۹۶۳	
درمان	۳,۸۳۷,۳۸۵	۱,۹۷۳,۸۱۰	
حوادث	۵۱,۰۴۶	۱۶,۶۶۳	
مسئولیت	۳۶۲,۱۶۲	۷۵,۸۶۲	
مهندسی	۷۲۷,۷۳۲	۱۱۱,۰۳۵	
پول	۱۰,۳۵۵	۱۵,۲۳۰	
هواپیما	۳۹,۹۶۱	۳۲,۵۷۱	
باربری	۴۲,۰۹۸	۱۹,۹۸۷	
سایر ریسک ها متنوع	۴۹۴,۳۰۴	۲۲,۳۹۰	
<b>جمع غیر زندگی</b>	<b>۶,۵۵۴,۶۵۸</b>	<b>۲,۸۶۰,۸۴۵</b>	
عمر	۱۶۱,۰۴۱	۵۹,۸۱۹	
عمر و تشکیل سرمایه (تامین آتیه)	۲۹	۷۵,۱۳۹	
<b>جمع زندگی</b>	<b>۱۶۱,۰۷۰</b>	<b>۱۳۴,۹۵۸</b>	
<b>جمع</b>	<b>۶,۷۱۵,۷۲۸</b>	<b>۲,۹۹۵,۸۰۳</b>	

۲۰-۴- مطالبات از نمایندگان و کارگزاران عمدتاً مربوط به اعتبار تخصیص یافته به آن ها جهت صدور بیمه نامه می باشد.



شرکت بیمه پاسارگاد (سهامی عام)  
یادداشت‌های توضیحی صورت های مالی  
سال مالی منتهی به ۲۹ اسفند ۱۴۰۰

۲۱- مطالبات از بیمه‌گران و بیمه‌گران اتکایی:

۱۳۹۹	۱۴۰۰			یادداشت		
خالص	خالص	ذخیره مطالبات مشکوک الوصول	جمع	ارزی	ریالی	
میلیون ریال	میلیون ریال	میلیون ریال	میلیون ریال	میلیون ریال	میلیون ریال	
<b>کوتاه مدت:</b>						
<b>حسابهای دریافتنی:</b>						
<b>داخلی:</b>						
۵۰۰,۷۹۵	۳۹۹,۸۸۴	(۸,۵۶۵)	۴۰۸,۴۴۹	۶۹,۹۳۶	۳۳۸,۵۱۳	سایر اشخاص
۱,۷۱۸,۱۷۵	۹۰۳,۱۶۱	.	۹۰۳,۱۶۱	۶۹۶,۵۰۲	۲۰۶,۶۵۹	۲-۲۱ حسابهای مشترک فی مابین
۲,۲۱۸,۹۷۰	۱,۳۰۳,۰۴۵	(۸,۵۶۵)	۱,۳۱۱,۶۱۰	۷۶۶,۴۳۸	۵۴۵,۱۷۲	
<b>خارجی:</b>						
۲۲۷	۱۴۵	(۱۴۵)	۲۹۰	۲۴۹	۴۱	بیمه کی اینتر نشنال
۲,۰۸۹	۱,۴۴۳	(۱,۴۴۲)	۲,۸۸۵	۲,۸۷۲	۱۳	شرکت ناسکو
۴,۹۸۱	.	.	.	.	.	شرکت کمک رسان ایران
۳۲۴	۱۲۱	(۴۵)	۱۶۶	.	۱۶۶	شرکت ایشین ری
۷,۶۲۱	۱,۷۰۹	(۱,۶۳۲)	۳,۳۴۱	۳,۱۲۱	۲۲۰	
۲,۲۲۶,۵۹۱	۱,۳۰۴,۷۵۴	(۱۰,۱۹۷)	۱,۳۱۴,۹۵۱	۷۶۹,۵۵۹	۵۴۵,۳۹۲	<b>جمع کوتاه مدت</b>
<b>بلند مدت:</b>						
<b>حسابهای دریافتنی:</b>						
<b>داخلی:</b>						
۳,۱۷۰	۳۸۰,۷۳۵	.	۳۸۰,۷۳۵	۶۵,۹۹۰	۳۱۴,۷۴۵	سایر اشخاص
۳,۱۷۰	۳۸۰,۷۳۵	.	۳۸۰,۷۳۵	۶۵,۹۹۰	۳۱۴,۷۴۵	<b>جمع بلند مدت</b>
۲,۲۲۹,۷۶۱	۱,۶۸۵,۴۸۹	(۱۰,۱۹۷)	۱,۶۹۵,۶۸۶	۸۳۵,۵۴۹	۸۶۰,۱۳۷	<b>جمع کل</b>

۲۱-۱- مطالبات از بیمه‌گران و بیمه‌گران اتکایی با توجه به زمان تاخیر در پرداخت به شرح زیر است:

جمع	طبقه چهارم (بیش از ۳ سال)	طبقه سوم (بین ۲ تا ۳ سال)	طبقه دوم (بین ۱ تا ۲ سال)	طبقه اول (کمتر از یک سال)	سررسید نشده
میلیون ریال	میلیون ریال	میلیون ریال	میلیون ریال	میلیون ریال	میلیون ریال
۱,۶۹۵,۶۸۶	۱۷۱,۴۶۵	۲۱۱,۹۱۹	۶۹,۹۵۷	۶۳۸,۶۷۸	۶۰۳,۶۶۷
(۱۰,۱۹۷)	.	(۱,۵۸۸)	(۸,۵۵۳)	(۵۶)	.
۱,۶۸۵,۴۸۹	۱۷۱,۴۶۵	۲۱۰,۳۳۱	۶۱,۴۰۴	۶۳۸,۶۲۲	۶۰۳,۶۶۷

ذخیره مطالبات مشکوک الوصول



شرکت بیمه پاسارگاد (سهامی عام)  
یادداشتهای توضیحی صورتهای مالی  
سال مالی منتهی به ۲۹ اسفند ۱۴۰۰

۲-۲۱- مطالبات مربوط به قرارداد بیمه های مشترک فیما بین راهبر و اعضاء :

نام شرکت		۱۴۰۰	۱۳۹۹
		میلیون ریال	میلیون ریال
بدهکاران حساب مشترک :			
کنسرسیوم بیمه ایران		۷۶۹,۷۷۹	۱,۵۸۵,۵۸۵
کنسرسیوم بیمه دانا		۷۱,۲۳۲	۶۸,۷۸۱
کنسرسیوم بیمه پارسیان		۱۲,۱۶۸	۱۴,۶۳۰
کنسرسیوم بیمه ملت		۱۴,۲۱۲	۱۳,۷۶۵
کنسرسیوم بیمه نوین		۱۲,۶۳۵	۱۲,۱۹۷
کنسرسیوم بیمه البرز		۱۱,۶۷۳	۱۱,۶۹۴
کنسرسیوم بیمه سینا		۹,۵۰۶	۹,۵۰۶
کنسرسیوم بیمه رازی		۱,۵۸۶	۱,۶۶۰
کنسرسیوم بیمه میهن		۳۷۰	۳۵۷
جمع		۹۰۳,۱۶۱	۱,۷۱۸,۱۷۵

۳-۲۱- مطالبات از بیمه گران و بیمه گران اتکایی (به استثنای اشخاص وابسته که در یادداشت ۴۸ افشا شده) که حداقل ۱۰ درصد مجموع مطالبات از بیمه گران و بیمه گران اتکایی است به شرح زیر است:

بیمه ایران		۱۴۰۰	۱۳۹۹
		میلیون ریال	میلیون ریال
		۴۶۱,۱۶۵	۲۲۰,۰۳۲
		۴۶۱,۱۶۵	۲۲۰,۰۳۲

۲۲- سهم بیمه گران اتکایی از ذخایر فنی

جمع	بیمه های غیر زندگی		بیمه های زندگی		ذخیره خسارت معوق (یادداشت ۳۴-۳۵-۳۶)
	۱۴۰۰	۱۳۹۹	۱۴۰۰	۱۳۹۹	
میلیون ریال	میلیون ریال	میلیون ریال	میلیون ریال	میلیون ریال	میلیون ریال
۵۷۶,۹۵۳	۷۷۶,۳۶۰	۸۰,۵۰۱	۱۰۰,۱۳۱	۴۹۶,۴۵۲	۶۷۶,۲۲۹
۱,۸۸۸,۰۸۱	۲,۹۴۳,۸۱۱	۳۱۰,۸۳۹	۴۵۷,۸۲۸	۱,۵۷۷,۲۴۲	۲,۴۸۵,۹۸۳
۲۱,۱۶۷,۲۱۴	۳۰,۸۹۷,۸۹۱	۲۱,۱۶۷,۲۱۴	۳۰,۸۹۷,۸۹۱	.	.
۲۳,۶۳۲,۲۴۸	۳۴,۶۱۸,۰۶۲	۲۱,۵۵۸,۵۵۴	۳۱,۴۵۵,۸۵۰	۲,۰۷۳,۶۹۴	۳,۱۶۲,۲۱۲



شرکت بیمه پاسارگاد (سهامی عام)  
یادداشت‌های توضیحی صورت‌های مالی  
سال مالی منتهی به ۲۹ اسفند ۱۴۰۰

۲۳- سایر دریافتنی‌ها و پیش‌پرداخت‌ها

۱۳۹۹	۱۴۰۰		یادداشت
خالص	خالص	ذخیره مطالبات مشکوک الوصول	مبلغ
میلیون ریال	میلیون ریال	میلیون ریال	میلیون ریال
			<b>سایر دریافتنی‌ها:</b>
			<b>کوتاه‌مدت:</b>
۲,۶۰۶,۶۰۹	۸,۵۹۷,۵۵۷	(۱,۲۰۷)	۸,۵۹۸,۷۶۴
۱,۷۳۵,۸۸۰	۱۱۱,۶۴۲	(۵۰,۳۶۲)	۱۶۲,۰۰۴
۴,۳۴۲,۴۸۹	۸,۷۰۹,۱۹۹	(۵۱,۵۶۹)	۸,۷۶۰,۷۶۸
			۱-۲۳
			<b>پیش‌پرداخت‌ها:</b>
۴۳,۸۹۹	۴۵,۵۷۹	.	۴۵,۵۷۹
۱۴,۰۰۶	۲۲,۵۸۵	.	۲۲,۵۸۵
۱۳,۴۰۰	.	.	.
۱۵,۲۰۰	۱۸,۱۶۱	.	۱۸,۱۶۱
۳,۱۸۸	۳,۷۵۰	.	۳,۷۵۰
۴,۰۰۰	۴,۰۰۰	.	۴,۰۰۰
۴۵۰	.	.	.
۱۲,۹۵۶	۱۱,۶۰۵	.	۱۱,۶۰۵
۱۰۷,۰۹۹	۱۰۵,۶۸۰	.	۱۰۵,۶۸۰
۴,۴۴۹,۵۸۸	۸,۸۱۴,۸۷۹	(۵۱,۵۶۹)	۸,۸۶۶,۴۴۸

۲۳-۱- سایر دریافتنی‌ها به تفکیک ماهیت به شرح زیر است :

۱۳۹۹	۱۴۰۰		یادداشت
خالص	خالص	ذخیره مطالبات مشکوک الوصول	مبلغ
میلیون ریال	میلیون ریال	میلیون ریال	میلیون ریال
			<b>کوتاه مدت :</b>
۲,۳۲۹,۱۹۷	۳,۷۹۴,۷۹۸	(۱,۵۴۱)	۳,۷۹۶,۳۳۹
۱,۳۶۰,۳۲۲	۳,۵۴۷,۰۰۸	.	۳,۵۴۷,۰۰۸
۲۵۷,۱۵۴	۴۴۵,۹۶۷	.	۴۴۵,۹۶۷
۱۵۰,۸۵۳	۲۰۸,۰۴۵	(۳۶,۶۳۶)	۲۴۴,۶۸۱
۱۲۳,۵۷۲	۴۱۶,۱۴۱	.	۴۱۶,۱۴۱
۲۴,۳۷۶	۳۳,۲۷۷	.	۳۳,۲۷۷
۱۲,۱۹۷	۹,۹۱۵	(۳,۶۱۵)	۱۳,۵۳۰
.	.	(۹,۷۷۷)	۹,۷۷۷
۴۴,۰۹۶	۹۸,۵۷۵	.	۹۸,۵۷۵
۴۰,۷۲۲	۱۵۵,۴۷۳	.	۱۵۵,۴۷۳
۴,۳۴۲,۴۸۹	۸,۷۰۹,۱۹۹	(۵۱,۵۶۹)	۸,۷۶۰,۷۶۸

۲۳-۱-۲- از مبلغ ۳,۷۹۶,۳۳۹ میلیون ریال مطالبات از اشخاص حقیقی و حقوقی مبلغ ۱,۶۷۸,۲۳۳ میلیون ریال مربوط به شرکت فولاند زرد ایرانیان ، مبلغ ۸۲۲,۰۴۳ میلیون ریال مربوط به

میدکو و مبلغ ۵۵۷,۴۴۲ میلیون ریال مربوط به شرکت تامین آتیه سرمایه انسانی پاسارگاد می باشد.



شرکت بیمه پاسارگاد (سهامی عام)

یادداشت‌های توضیحی صورتهای مالی

سال مالی منتهی به ۲۹ اسفند ۱۴۰۰

۲۳-۲- سایر دریافتنی‌ها با توجه به زمان تاخیر در پرداخت به شرح زیر است:

جمع	طبقه چهارم (بیش از ۳ سال)	طبقه سوم (بین ۲ تا ۳ سال)	طبقه دوم (بین ۱ تا ۲ سال)	طبقه اول (کمتر از یک سال)	سررسید نشده	یادداشت
میلیون ریال	میلیون ریال	میلیون ریال	میلیون ریال	میلیون ریال	میلیون ریال	
۸,۸۶۶,۴۴۸	۱۱,۸۲۲	۵۶,۷۳۴	۳۷,۸۱۸	۴۰,۱۶۲	۸,۷۱۹,۹۱۲	۱-۲-۲۳
(۵۱,۵۶۹)	(۱۰,۸۰۰)	(۲۱,۲۷۵)	(۹,۴۵۴)	(۱۰,۰۴۰)	۰	ذخیره مطالبات مشکوک الوصول
۸,۸۱۴,۸۷۹	۱,۰۲۲	۳۵,۴۵۹	۲۸,۳۶۴	۳۰,۱۲۲	۸,۷۱۹,۹۱۲	

۲۳-۲-۱- از مبلغ ۱۱,۸۲۲ میلیون ریال مطالبات طبقه چهارم مبلغ ۹,۷۷۷ میلیون ریال مربوط به خزانه داری کل می باشد که به طور کامل ذخیره شده است.

۲۴- تسهیلات اعطایی به اشخاص

۱۳۹۹	۱۴۰۰			یادداشت
خالص	خالص	سود و کارمزد سال‌های آتی	مانده	
میلیون ریال	میلیون ریال	میلیون ریال	میلیون ریال	
۴,۹۸۴,۲۳۴	۷,۳۳۱,۱۷۳	(۱,۱۷۶,۸۰۵)	۸,۵۰۷,۹۷۸	۱-۲۴
۶۰,۱۷۱	۵۱۷,۴۲۱	(۱۸۰,۲۶۵)	۶۹۷,۶۸۶	۱-۲۴
۹۷۸,۶۶۵	۱,۴۰۳,۰۸۵	(۷۳۰,۶۷۹)	۲,۱۳۳,۷۶۴	۱-۲۴
۶,۰۲۳,۰۷۰	۹,۲۵۱,۶۷۹	(۲,۰۸۷,۷۴۹)	۱۱,۳۳۹,۴۲۸	

تسهیلات اعطایی به بیمه گذاران

تسهیلات اعطایی به نمایندگان

تسهیلات اعطایی به کارکنان



شرکت بیمه پاسارگاد (سهامی عام)  
یادداشت‌های توضیحی صورت های مالی  
سال مالی منتهی به ۲۹ اسفند ۱۴۰۰

۲۴-۱- خالص تسهیلات اعطایی بر حسب حصد بلندمدت و کوتاه مدت :

۱۳۹۹	۱۴۰۰	
جمع	جمع	
میلیون ریال	میلیون ریال	
		تسهیلات اعطایی به بیمه گذاران
۱,۴۴۴,۲۷۹	۱,۹۵۶,۷۴۴	حصد بلند مدت
۳,۵۳۹,۹۵۵	۵,۳۷۴,۴۲۹	حصد جاری
۴,۹۸۴,۲۳۴	۷,۳۳۱,۱۷۳	
		تسهیلات اعطایی به نمایندگان
۴۷,۸۹۴	۳۷۲,۰۷۹	حصد بلند مدت
۱۲,۲۷۷	۱۴۵,۳۴۲	حصد جاری
۶۰,۱۷۱	۵۱۷,۴۲۱	
		تسهیلات اعطایی به کارکنان
۸۶۸,۰۶۳	۱,۲۷۵,۲۲۴	حصد بلند مدت
۱۱۰,۶۰۲	۱۲۷,۸۶۱	حصد جاری
۹۷۸,۶۶۵	۱,۴۰۳,۰۸۵	
۶,۰۲۳,۰۷۰	۹,۲۵۱,۶۷۹	

۲۴-۲- نا خالص تسهیلات اعطایی به اشخاص به تفکیک نوع وثیقه و تضمین :

۱۳۹۹- میلیون ریال			۱۴۰۰- میلیون ریال			
جمع	سایر اشخاص	نمایندگان	جمع	سایر اشخاص	نمایندگان	یادداشت
۱,۰۸۶,۷۹۴	۹۹۵,۵۵۷	۹۱,۲۳۷	۲,۱۲۶,۸۶۸	۱,۴۲۹,۱۸۲	۶۹۷,۶۸۶	زمین، ساختمان
۴۱۳,۰۰۰	۴۱۳,۰۰۰	۰	۷۰۴,۵۸۲	۷۰۴,۵۸۲	۰	چک و سفته
۵,۸۲۶,۰۴۷	۵,۸۲۶,۰۴۷	۰	۸,۵۰۷,۹۷۸	۸,۵۰۷,۹۷۸	۰	عمر و تشکیل سرمایه (تامین آتیه) ۱-۲-۲۴
۷,۳۲۵,۸۴۱	۷,۲۳۴,۶۰۴	۹۱,۲۳۷	۱۱,۳۳۹,۴۲۸	۱۰,۶۴۱,۷۴۲	۶۹۷,۶۸۶	

۲۴-۲-۱- وام بیمه گذاران عمر و تشکیل سرمایه (تامین آتیه) به اعتبار ذخایر ریاضی بیمه گذاران پرداخت می گردد.



شرکت بیمه پاسارگاد (سهامی عام)  
یادداشت‌های توضیحی صورت های مالی  
سال مالی منتهی به ۲۹ اسفند ۱۴۰۰

۲۵- سرمایه‌گذاری در اوراق بهادار و سپرده های بانکی

شرکت اصلی		مجموعه		یادداشت
۱۳۹۹	۱۴۰۰	۱۳۹۹	۱۴۰۰	
میلیون ریال	میلیون ریال	میلیون ریال	میلیون ریال	
۲۲,۸۱۴,۲۲۷	۴۷,۱۷۲,۵۵۷	۲۲,۸۱۴,۲۲۷	۴۷,۱۷۲,۵۵۷	۱-۲۵
۷,۴۳۶,۹۴۱	۲۵,۹۵۰,۲۸۷	۷,۵۴۲,۷۰۹	۲۷,۸۵۹,۹۴۶	۲-۲۵
۳۵,۵۴۵,۶۱۸	۲۶,۳۵۵,۱۳۱	۳۵,۵۴۵,۶۱۸	۲۶,۳۵۵,۱۳۱	۳-۲۵
۱۷,۳۸۴,۵۵۰	۴۰,۱۷۵,۸۲۲	۱۷,۳۸۴,۵۵۰	۴۰,۱۷۵,۸۲۲	۴-۲۵
۸۳,۱۸۱,۳۳۶	۱۳۹,۶۵۳,۷۹۷	۸۳,۲۸۷,۱۰۴	۱۴۱,۵۶۳,۴۵۶	جمع

سرمایه گذاری های جاری

سرمایه گذاری های بلند مدت

سپرده های سرمایه گذاری کوتاه مدت بانکی

سپرده های سرمایه گذاری بلندمدت بانکی

۲۵-۱- سرمایه گذاری های جاری :

۱۳۹۹		۱۴۰۰		یادداشت
مبلغ دفتری	مبلغ دفتری	کاهش ارزش	بهای تمام شده	
میلیون ریال	میلیون ریال	میلیون ریال	میلیون ریال	
۱۵,۶۴۴,۳۶۳	۳۷,۴۳۴,۲۶۶	۰	۳۷,۴۳۴,۲۶۶	۱-۱-۲۵
۲,۹۳۶,۴۹۴	۳,۳۰۲,۸۰۲	۰	۳,۳۰۲,۸۰۲	۲-۱-۲۵
۱۳۶,۱۳۰	۵۰۱,۸۸۴	۰	۵۰۱,۸۸۴	۳-۱-۲۵
۴,۰۶۲,۹۱۸	۵,۰۸۳,۰۳۱	۰	۵,۰۸۳,۰۳۱	۴-۱-۲۵
۰	۸۴۹,۱۸۸	۰	۸۴۹,۱۸۸	
۳۴,۳۲۲	۱,۳۸۶	۰	۱,۳۸۶	
۲۲,۸۱۴,۲۲۷	۴۷,۱۷۲,۵۵۷	۰	۴۷,۱۷۲,۵۵۷	

سرمایه گذاری های جاری سریع المعامله در بازار (پذیرفته شده در بورس و فرابورس):

سهام شرکتها

واحدهای صندوق های سرمایه گذاری مشترک

اوراق مشارکت

قرارداد سید گردان

اسناد خزانه اسلامی

بورس کالا

جمع سرمایه گذاری های جاری سریع المعامله در بازار





شرکت بیمه پاسارگاد (سهامی عام)  
یادداشت‌های توضیحی صورت‌های مالی  
سال مالی منتهی به ۲۹ اسفند ۱۴۰۰

۲۵-۱- سرمایه گذاری های جاری در سهام شرکت های پذیرفته شده در بورس و فرابورس به شرح زیر است :

۱۳۹۹- میلیون ریال	۱۴۰۰- میلیون ریال			
بهای تمام شده	بهای تمام شده	درصد مالکیت	تعداد سهام	
۳,۵۴۸,۹۳۴	۱۹,۰۶۲,۴۱۲	۱.۱۰	۶۶۲,۱۷۲,۹۶۳	هلدینگ خاورمیانه
۱,۷۳۰,۴۵۸	۲,۳۲۴,۲۰۰	۷.۱۰	۳۷۰,۴۲۷,۱۶۹	بیمه اتکایی ایرانیان
۸۹۱,۸۶۹	۱,۷۰۶,۶۰۶	۰.۰۸	۲۲۲,۲۷۶,۵۷۰	فولاد مبارکه
۳۰۰,۰۳۲	۸۹۴,۲۳۹	۰.۱۴	۱۶۵,۸۶۶,۰۶۳	فولاد خوزستان
۲۵۳,۸۲۲	۶۹۳,۴۸۸	۰.۰۹	۶۶,۷۹۶,۸۲۸	سرمایه گذاری غدیر
.	۴۴۰,۷۹۰	۰.۰۴	۹,۵۰۰,۰۰۰	سنگ آهن گهر زمین
۲۶۲,۹۸۷	۴۳۰,۱۵۹	۰.۰۳	۱۶۵,۱۳۸,۱۸۵	پتروشیمی خلیج فارس
۱۷۸,۸۵۷	۴۲۵,۰۹۸	۰.۰۷	۴۸,۰۲۶,۸۴۶	سرمایه گذاری صندوق بازنشستگی
۲۱۹,۳۶۷	۳۹۴,۰۵۷	۰.۰۶	۴۹,۲۸۹,۰۰۰	سرمایه گذاری نفت و گاز پتروشیمی تامین
۴۲۲,۸۹۸	۳۲۱,۶۲۸	۰.۰۳	۱۳۹,۵۴۱,۲۴۸	صنایع ملی مس ایران
.	۲۵۲,۷۴۱	۰.۲۷	۲۱,۷۶۸,۳۴۷	صنعتی زر ماکارون
۲۴۹,۶۲۷	۲۳۱,۶۳۷	۰.۰۳	۳۲,۸۸۳,۷۳۳	شرکت سرمایه گذاری امید
۱۹۲,۱۴۰	۱۹۸,۳۷۷	۰.۶۰	۱۵,۶۰۳,۳۲۲	سبحان دارو
۸۲,۷۳۳	۱۹۵,۷۸۷	۰.۰۲	۲۸,۳۶۴,۱۶۰	شرکت چادرملو
۸۳,۸۶۷	۱۸۴,۷۱۹	۰.۳۸	۱۱۷,۲۱۲,۵۹۵	بیمه ملت
۱۸۱,۴۴۲	۱۸۱,۴۴۲	۰.۱۴	۱۵,۸۱۵,۱۷۲	سرمایه گذاری دارویی تامین
۱۷۳,۴۶۲	۱۳۹,۲۱۴	۰.۰۲	۳۱,۹۷۵,۸۶۱	شرکت گل گهر
۳۸۵,۴۷۲	۹۷,۵۱۴	۰.۰۰۰۴	۳۰۶,۶۱۲	سرمایه گذاری معادن و فلزات
۸۳,۵۰۴	۷۸,۹۳۴	۰.۱۳	۶,۱۳۶,۰۰۲	البرز دارو
۱۰۳,۷۴۲	۷۳,۱۶۵	۰.۰۸	۳,۷۱۰,۱۷۰	داروسازی دکتر عبیدی
۶۶,۳۳۵	۶۸,۴۳۴	۰.۳۹	۱۲,۶۱۴,۰۱۳	گروه دارویی سبحان
۴۴,۳۰۹	۳۷,۲۶۲	۰.۰۴	۲,۶۹۱,۳۵۰	پتروشیمی خارک
۲۸,۱۶۸	۲۸,۱۶۸	۰.۰۲۰	۱۱,۶۸۳,۲۴۶	حق تقدم چادرملو
۳,۲۳۰	۱۶,۸۸۳	۰.۰۰۰۴	۱۶,۸۸۳,۳۸۸	حق تقدم سرمایه گذاری معادن و فلزات
۵,۸۹۰	۱۲,۰۶۳	۰.۱۳	۱۲,۰۶۲,۶۶۹	حق تقدم البرز دارو
۲,۳۴۰	۲,۳۴۰	۰.۰۸	۲,۳۳۹,۸۳۰	حق تقدم دکتر عبیدی
۲۷۹	۲۷۹	۰.۰۳	۱,۲۴۹,۹۹۰	بیمه سامان
۲۰۱	۲۰۱	۰.۰۰۴	۷۱۵,۰۶۹	بیمه دانا
۱۶۱	۱۶۱	۰.۰۱	۲۰۰,۷۳۰	بیمه میهن
۹,۴۹۶,۱۲۶	۲۸,۴۹۱,۹۹۸			نقل به صفحه بعد



شرکت بیمه پاسارگاد (سهامی عام)  
یادداشت‌های توضیحی صورت‌های مالی  
سال مالی منتهی به ۲۹ اسفند ۱۴۰۰

۱۳۹۹- میلیون ریال		۱۴۰۰- میلیون ریال		
بهای تمام شده	بهای تمام شده	درصد مالکیت	تعداد سهام	
۹,۴۹۶,۱۲۶	۲۸,۴۹۱,۹۹۸	۰	۰	نقل از صفحه قبل
۲۴۸,۱۵۰	۷۰۴,۵۰۰	۰.۱۱	۴۵,۳۴۵,۳۷۴	مپنا
۳۳۲,۰۶۰	۴۸۶,۰۸۹	۰.۱۵	۴۰,۰۸۶,۲۹۸	گروه توسعه ملی ایران
۱۵۱,۶۲۷	۴۱۷,۵۱۶	۰.۲۲	۶۶,۹۸۴,۰۰۰	سرمایه گذاری صدر تامین
۲۸۲,۴۹۷	۴۰۶,۶۲۰	۰.۱۵	۲۲,۳۲۵,۷۸۸	فولاد کاوه
۲۸۲,۰۱۳	۳۳۹,۴۰۶	۰.۱۴	۱۹۲,۸۳۷,۹۶۷	گروه بهمن
۳۰۱,۹۶۵	۲۸۳,۴۹۳	۰.۰۴	۶,۸۱۳,۹۳۸	پتروشیمی جم
۱۶۷,۲۹۹	۲۵۸,۹۹۶	۰.۴۰	۱۰,۱۰۰,۱۵۰	صنعتی بارز
۳۱۳,۴۳۱	۲۴۵,۹۷۱	۰.۰۴	۹۲,۰۸۱,۰۴۰	بانک ملت
۸,۲۴۹	۲۲۵,۶۳۲	۰.۳۶	۲۹,۷۳۱,۱۱۸	صنایع ماشین‌های اداری
۸۶,۴۹۳	۲۲۰,۸۹۴	۰.۰۲	۱۰,۱۰۲,۲۵۲	گسترش نفت و گاز پارسیان
۲۶۸,۵۲۷	۲۲۰,۶۹۹	۰.۰۵	۲۲۱,۳۵۵,۴۴۱	پتروشیمی پارس
۰	۱۹۴,۹۶۹	۰.۰۳	۴۲,۵۶۶,۶۶۳	نفت تهران
۰	۱۹۰,۸۶۰	۰.۰۱	۲۰۰,۰۰۰,۰۰۰	سرمایه گذاری تامین اجتماعی
۲۱۲,۵۵۳	۱۸۷,۶۳۷	۰.۱۶	۸,۲۵۳,۹۷۰	پتروشیمی شیراز
۰	۱۷۹,۸۵۵	۰.۱۷	۵,۰۵۰,۰۰۰	صنعت غذایی کوروش
۵۶,۵۶۰	۱۷۴,۹۶۵	۰.۰۵	۲,۸۴۹,۲۷۳	پتروشیمی پردیس
۱۱۷,۵۵۲	۱۷۴,۷۲۷	۰.۴۷	۶,۵۱۵,۱۷۷	پخش البرز
۲۶۴	۱۶۴,۶۲۶	۰.۸۲	۴۰,۸۵۱,۶۰۹	بیمه اتکایی امین
۱۵۲,۳۵۲	۱۵۹,۰۹۶	۰.۱۸	۴۰,۰۰۷,۹۷۵	صنعتی بهشهر
۱۵۳,۹۲۳	۱۵۴,۳۱۰	۰.۰۶	۶۰۰,۴۰۰	پالایش نفت تبریز
۱۰۸,۸۵۷	۱۳۹,۲۵۶	۰.۰۱	۱,۱۲۶,۶۸۴	پتروشیمی نوری
۲۴۲,۲۵۳	۱۲۵,۱۴۹	۰.۰۳	۳۳,۸۹۱,۵۰۱	پالایش نفت بندرعباس
۱۵۳,۱۹۶	۱۱۱,۰۶۹	۰.۱۱	۱۳,۸۱۹,۲۸۵	فولاد ارفع
۳۷,۴۱۹	۱۰۳,۳۹۵	۰.۱۵	۵,۳۳۶,۰۱۱	پتروشیمی کرمانشاه
۴۶,۲۳۲	۴۷,۶۸۱	۰.۱۵	۲,۳۰۰,۰۰۰	کارخانجات دارو پخش
۴۹,۰۳۶	۴۷,۰۹۱	۰.۰۲	۳,۱۶۳,۹۴۴	تامین سرمایه لوتوس پارسیان
۱۸,۰۰۱	۱۸,۰۰۱	۰.۲۴	۳۳,۷۸۶,۶۲۷	نهادهای مالی بورس اوراق بهادار
۵,۵۴۷	۵,۵۴۷	۰.۳۶	۵,۵۴۶,۹۶۰	حق تقدم صنایع ماشین‌های اداری
۴۷۳	۴۷۳	۰.۰۰۲	۷۲۱,۲۲۰	بیمه البرز
۲۸۱	۲۸۱	۰.۰۱	۵۰۰,۰۰۰	بیمه ما
۲۷۳	۲۷۳	۰.۰۱	۱,۲۰۶,۰۶۷	بیمه کوثر
۱۳,۲۹۳,۲۰۹	۳۴,۴۸۱,۰۷۵			نقل به صفحه بعد



شرکت بیمه پاسارگاد (سهامی عام)  
یادداشت‌های توضیحی صورت‌های مالی  
سال مالی منتهی به ۲۹ اسفند ۱۴۰۰

۱۳۹۹- میلیون ریال	۱۴۰۰- میلیون ریال			
بهای تمام شده	بهای تمام شده	درصد مالکیت	تعداد سهام	
۱۳,۲۹۳,۲۰۹	۳۴,۴۸۱,۰۷۵	۰	۰	نقل از صفحه قبل
۱۵۱,۳۱۲	۳۵۶,۳۱۵	۰.۳۴	۵۹,۱۹۳,۶۷۸	تامین سرمایه بانک ملت
۱۰۷,۵۷۰	۲۱۲,۳۲۱	۰.۳۶	۶,۲۸۵,۵۶۹	سیمان تهران
۱۵۴,۶۱۲	۲۰۸,۰۲۷	۰.۶۳	۶,۳۱۴,۸۷۷	پخش هجرت
۰	۱۶۷,۵۳۵	۰.۶۳	۴,۹۹۷,۴۷۸	زغال سنگ پرورده طیس
۰	۱۵۶,۲۸۴	۰.۳۳	۴,۹۸۳,۸۶۹	آریا کیمیا تک
۹۸,۲۸۲	۱۵۱,۵۹۵	۰.۱۷	۹,۴۰۰,۰۰۰	سیمان فارس و خوزستان
۰	۱۲۸,۸۴۴	۰.۱۱	۳۲,۹۵۷,۱۵۲	بانک اقتصاد نوین
۱۲۲,۸۷۷	۱۲۰,۲۱۰	۱.۳۰	۲۴,۹۹۹,۹۹۹	بانک خاورمیانه
۸۵,۷۶۸	۱۱۸,۹۵۶	۰.۶۸	۵,۰۱۹,۵۰۷	سیمان هگمتان
۰	۱۱۵,۳۱۵	۰.۳۴	۷,۶۱۴,۳۵۵	داروسازی جابر
۵۱,۸۷۴	۱۰۵,۴۳۸	۰.۱۰	۱۴,۳۹۹,۰۳۶	توسعه صنایع بهشهر
۴۱,۸۱۴	۹۲,۳۴۰	۰.۳۶	۳۲,۸۳۷,۴۸۳	پاکسان
۰	۹۱,۴۵۶	۰.۱۰	۶,۰۰۰,۰۰۰	کالسیمین
۶۷,۹۰۲	۸۶,۰۴۶	۰.۰۳	۳,۲۴۰,۲۵۸	صنایع شیمیایی ایران
۰	۸۴,۱۳۱	۰.۶۸	۱۰,۱۵۵,۰۰۰	کشت و دامداری فکا
۰	۸۰,۶۳۶	۰.۵۶	۴,۷۹۴,۷۷۳	شیشه و گاز
۴۳,۵۶۸	۷۱,۳۷۶	۰.۰۴	۱۳,۰۲۰,۰۰۰	توسعه مالی مهر آیندگان
۰	۶۹,۳۴۹	۰.۰۴	۹,۱۵۰,۰۰۰	پتروشیمی تندگویان
۶۹,۶۴۹	۶۳,۱۹۴	۰.۱۰	۱۳,۰۴۴,۳۵۷	سرمایه گذاری سپه
۲,۲۰۴	۵۰,۰۲۰	۰.۰۳	۵۰,۰۲۰,۳۹۱	حق تقدم شرکت سرمایه گذاری امید
۲۸,۱۲۳	۴۸,۹۵۱	۰.۰۲	۷,۳۵۰,۰۰۰	سرمایه گذاری صبا تامین
۲۷,۵۳۳	۴۵,۳۵۳	۰.۰۸	۱۰,۰۹۲,۲۱۸	بیمه پارسیان
۴۰,۶۷۹	۴۰,۶۷۹	۰.۱۱	۱۳,۲۷۴,۳۴۰	صنایع شیمیایی فارس
۱۸,۸۲۶	۳۹,۲۵۰	۰.۱۴	۳,۷۲۵,۵۷۶	گل‌تاش
۰	۳۸,۱۳۳	۰.۰۷	۱,۶۱۵,۸۰۹	معادن روی
۱۵۶,۲۷۷	۲۸,۹۴۸	۰.۰۱	۱۵۱,۲۹۵	پتروشیمی سازند
۳,۰۹۸	۱۸,۷۷۱	۰.۶۰	۱۸,۷۷۰,۶۷۸	حق تقدم سبحان دارو
۸,۷۵۰	۱۷,۱۰۲	۰.۰۲	۱۷,۱۰۱,۹۸۳	حق تقدم شرکت تامین سرمایه لوتوس پارسیان
۱۵۸	۱۵۸	۰.۰۰۴	۲۳۸,۰۰۰	بیمه دی
۱۴۲	۱۴۲	۰.۰۰۴	۱,۰۴۸,۱۵۹	بیمه آسیا
۱۴,۵۷۴,۲۲۷	۳۷,۲۸۷,۹۵۰			



شرکت بیمه پاسارگاد (سهامی عام)  
یادداشت‌های توضیحی صورت‌های مالی  
سال مالی منتهی به ۲۹ اسفند ۱۴۰۰

۱۳۹۹- میلیون ریال	۱۴۰۰- میلیون ریال			
بهای تمام شده	بهای تمام شده	درصد مالکیت	تعداد سهام	
۱۴,۵۷۴,۲۲۷	۳۷,۲۸۷,۹۵۰	۰	۰	نقل از صفحه قبل
۰	۲۶,۹۰۶	۰.۳۷	۲۶,۹۰۶,۲۱۷	حق تقدم سرمایه بانک ملت
۰	۲۶,۰۳۶	۰.۰۷	۲۶,۰۳۶,۰۵۹	حق تقدم سرمایه گذاری صندوق بازنشستگی
۰	۲۴,۴۴۴	۰.۴۰	۷۳۷,۳۳۰	ایرانول
۰	۲۳,۶۴۲	۰.۰۱	۱,۰۸۶,۲۸۸	مبین انرژی خلیج فارس
۰	۱۸,۴۴۶	۰.۱۳	۵,۲۷۳,۰۴۴	داروسازی امین
۰	۱۱,۳۰۵	۰.۰۶	۱,۶۵۰,۰۰۰	سیمان شرق
۰	۸,۰۸۱	۰.۰۱	۸,۰۸۱,۳۷۹	حق تقدم سرمایه گذاری دارویی تامین
۰	۳,۷۴۸	۰.۰۳	۳,۷۴۸,۱۰۸	حق تقدم زغال سنگ پرورده طبس
۲,۲۵۲	۲,۲۵۲	۰.۰۴	۲,۲۵۲,۱۷۳	حق تقدم پتروشیمی جم
۱,۲۵۶	۱,۲۵۶	۰.۰۸	۴,۷۹۹,۹۹۸	بیمه تجارت نو
۲۰۰	۲۰۰	۰.۰۲	۳۶۶,۶۶۶	بیمه زندگی خاورمیانه
۲۲۰,۷۰۹	۰	۰.۰۰	۰	تولیدات پتروشیمی قائد بصیر
۱۷۰,۶۰۰	۰	۰.۰۰	۰	پتروشیمی زاگرس
۷۳,۵۶۳	۰	۰.۰۰	۰	فولاد هرمزگان جنوب
۳۷,۵۵۱	۰	۰.۰۰۰	۰	پتروشیمی مارون
۱۶,۶۵۰	۰	۰.۰۰	۰	حق تقدم سرمایه گذاری صدرتامین
۴,۳۳۳	۰	۰.۰۰	۰	حق تقدم فولاد ارفع
۴,۳۰۰	۰	۰.۰۰	۰	حق تقدم سرمایه گذاری صبا تامین
۴,۲۰۴	۰	۰.۰۰	۰	حق تقدم سرمایه گذاری سپه
۲,۸۰۲	۰	۰.۰۰	۰	حق تقدم گروه دارویی سبحان
۱۸۳	۰	۰.۰۰	۰	ایران تایر
۸۵	۰	۰.۰۰	۰	حق تقدم بیمه پارسیان
۲۰۰,۴۶۱	۰	۰.۰۰	۰	پلیمر آریا ساسول
۹,۹۵۳	۰	۰.۰۰	۰	شیشه همدان
۱,۴۴۹	۰	۰.۰۰	۰	حق تقدم کارخانجات دارو پخش
۲۹۹,۲۵۰	۰	۰.۰۰	۰	حق تقدم هلدینگ خاورمیانه
۱۹,۹۲۱	۰	۰.۰۰	۰	حق تقدم شرکت گل گهر
۴۱۴	۰	۰.۰۰	۰	حق تقدم گلتاش
۱۵,۶۴۴,۳۶۳	۳۷,۴۳۴,۲۶۶			



شرکت بیمه پاسارگاد (سهامی عام)  
یادداشتهای توضیحی صورت های مالی  
سال مالی منتهی به ۲۹ اسفند ۱۴۰۰

۲۵-۱-۲- سرمایه گذاری های جاری در واحدهای صندوق های سرمایه گذاری مشترک به شرح زیر است :

۱۳۹۹ - میلیون ریال	۱۴۰۰ - میلیون ریال		
بهای تمام شده	بهای تمام شده	تعداد	
۸۴۱,۷۲۱	۱,۲۵۴,۷۴۹	۱۲۴,۳۶۸,۶۵۰	صندوق سرمایه گذاری با درآمد ثابت کمند
.	۷۰۰,۰۰۰	۲,۰۰۰,۰۰۰	صندوق سرمایه سهام س.خ.کمان کاریزما ۳۵٪ تادیه
.	۴۹۷,۵۹۹	۴۵,۸۰۰,۰۰۰	صندوق سرمایه گذاری آوای فردا زاگرس
.	۲۶۰,۰۰۰	۵,۹۵۵,۹۲۶	صندوق سرمایه گذاری اعتماد بانک ملی
.	۲۵۹,۹۵۸	۲۵,۹۹۰,۰۰۰	صندوق سرمایه گذاری ثروت هامرز
.	۲۰۰,۲۳۲	۲۰,۰۰۰,۰۰۰	صندوق سرمایه گذاری سهام صندوق س سهامی کاریزما- اهرمی
.	۱۰۰,۱۱۵	۱۰,۰۰۰,۰۰۰,۰۰۰	صندوق سرمایه گذاری با درآمد ثابت صندوق س.پشتوانه سکه طلا کهربا
۱۹,۹۹۹	۱۹,۹۹۹	۱۹,۸۵۴	صندوق سرمایه گذاری نیکوکاری میراث ماندگار آریان
۱۰,۱۴۹	۱۰,۱۵۰	۱۰,۰۱۷	صندوق سرمایه گذاری مشترک گنجینه امید ایرانیان
۲,۰۶۴,۶۲۵	.	.	سایر صندوق های سرمایه گذاری
۲,۹۳۶,۴۹۴	۳,۳۰۲,۸۰۲		جمع

۲۵-۱-۳- سرمایه گذاری های جاری در سایر اوراق بهادار به شرح زیر است :

۱۳۹۹ - میلیون ریال	۱۴۰۰ - میلیون ریال		
بهای تمام شده	بهای تمام شده	تعداد	
۱۳۶,۱۳۰	.	.	اوراق مباحه سلامت طرح ۶
.	۳۰۱,۷۳۰	۳۱۳,۰۰۰	اوراق مشارکت مباحه عام دولت ۹۳
.	۲۰۰,۱۵۴	۱۴۱,۷۵۰	اوراق مشارکت سلف موازن سمیعا
۱۳۶,۱۳۰	۵۰۱,۸۸۴		

۲۵-۱-۴- سرمایه گذاری های جاری در شرکت های سبذگردانی به شرح زیر است :

۱۳۹۹ - میلیون ریال	۱۴۰۰ - میلیون ریال		
بهای تمام شده	بهای تمام شده		
۲,۵۲۸,۳۰۸	۲,۷۸۰,۷۳۳		شرکت سبذگردانی کاریزما
۵۰۰,۰۰۰	۶۳۸,۹۳۰		شرکت سبذگردانی آیکو
۱,۰۳۴,۶۱۰	۱,۶۶۳,۳۶۸		شرکت سبذگردانی هامرز
۴,۰۶۲,۹۱۸	۵,۰۸۳,۰۳۱		



شرکت بیمه پاسارگاد (سهامی عام)  
یادداشت‌های توضیحی صورت های مالی  
سال مالی منتهی به ۲۹ اسفند ۱۴۰۰

۲-۲۵- سرمایه گذاری های بلند مدت:

شرکت اصلی		مجموعه		یادداشت
۱۳۹۹	۱۴۰۰	۱۳۹۹	۱۴۰۰	
میلیون ریال	میلیون ریال	میلیون ریال	میلیون ریال	
۴,۳۵۲,۱۰۹	۸,۶۴۸,۱۰۸	۴,۴۵۷,۸۷۷	۱۰,۵۵۷,۷۶۷	۲-۲-۲۵
۳,۰۸۴,۸۳۲	۸,۰۱۶,۷۷۲	۳,۰۸۴,۸۳۲	۸,۰۱۶,۷۷۲	۳-۲-۲۵
.	۹,۲۸۵,۴۰۷	.	۹,۲۸۵,۴۰۷	۴-۲-۲۵
۷,۴۳۶,۹۴۱	۲۵,۹۵۰,۲۸۷	۷,۵۴۲,۷۰۹	۲۷,۸۵۹,۹۴۶	

سرمایه گذاری در شرکت های وابسته  
سرمایه‌گذاری‌های در سهام شرکت ها  
اسناد خزانه اسلامی بلند مدت  
جمع

۲-۲۵- ۱- سرمایه گذاری در شرکت های وابسته به روش ارزش ویژه:

۱۳۹۹	۱۴۰۰
سهام از خالص دارایی ها	سهام از خالص دارایی ها
میلیون ریال	میلیون ریال
۹۹۶,۵۲۸	۴,۴۵۷,۸۷۷
۱,۸۲۶,۵۸۱	۴,۲۹۵,۹۹۹
۴۷۸,۰۵۱	۳,۴۱۱,۰۳۱
۱,۶۳۳,۵۸۲	.
(۴۷۶,۸۶۵)	(۱,۶۰۷,۱۴۰)
۴,۴۵۷,۸۷۷	۱۰,۵۵۷,۷۶۷

مانده سرمایه گذاری در ابتدای سال  
تحصیل طی سال شامل حق تقدم  
سهام از سود خالص شرکت های وابسته طی سال  
سهام شرکت خانه مدرن اساطیر پاسارگاد  
سود سهام دریافتی یا دریافتی طی سال

۲-۲۵- ۲- سرمایه گذاری در شرکت های وابسته به بهای تمام شده:

۱۳۹۹		۱۴۰۰		بهای تمام شده	درصد سرمایه‌گذاری	تعداد سهام
مبلغ دفتری	ارزش ویژه	مبلغ دفتری	ارزش ویژه			
میلیون ریال	میلیون ریال	میلیون ریال	میلیون ریال	میلیون ریال		
۴۰۰,۰۰۰	۴۵۴,۰۷۵	۱,۶۰۰,۰۰۰	۲,۹۱۵,۱۸۴	۱,۶۰۰,۰۰۰	۲۰	۱,۶۰۰,۰۰۰,۰۰۰
۱,۲۰۰,۰۰۰	۱,۲۰۰,۰۰۰	۱,۴۰۰,۰۰۰	۱,۴۰۰,۰۰۰	۱,۴۰۰,۰۰۰	۲۰	۱,۴۰۰,۰۰۰,۰۰۰
۶۶۱,۹۴۶	۷۲۸,۵۵۷	۹۵۰,۹۴۶	۱,۱۱۸,۶۸۴	۹۵۰,۹۴۶	۳۴	۹۶۹,۰۰۰,۰۰۰
۲۸۹,۰۰۰	۲۸۹,۰۰۰	.	.	.	.	.
۱,۶۳۳,۵۸۲	۱,۶۱۸,۶۶۴	۱,۴۶۴,۸۳۲	۱,۸۹۱,۵۶۹	۱,۴۶۴,۸۳۲	۳۰	۱,۱۲۰,۰۰۰,۰۰۰
۱۶۷,۵۸۱	۱۶۷,۵۸۱	۳,۲۳۲,۳۳۰	۳,۲۳۲,۳۳۰	۳,۲۳۲,۳۳۰	۳۰	۹۶۶,۳۳۰,۶۴۵
۴,۳۵۲,۱۰۹	۴,۴۵۷,۸۷۷	۸,۶۴۸,۱۰۸	۱۰,۵۵۷,۷۶۷	۸,۶۴۸,۱۰۸		

نسیم سلامت پاسارگاد  
حق تقدم نسیم سلامت پاسارگاد  
چکاد توانگری  
حق تقدم چکاد توانگری  
خانه مدرن اساطیر پاسارگاد  
حق تقدم خانه مدرن اساطیر پاسارگاد  
جمع



شرکت بیمه پاسارگاد (سهامی عام)  
یادداشتهای توضیحی صورت های مالی  
سال مالی منتهی به ۲۹ اسفند ۱۴۰۰

۲۵-۲-۳- سرمایه گذاری های در سهام شرکت ها (بلند مدت):

۱۳۹۹		۱۴۰۰							
ارزش بازار	مبلغ دفتری	ارزش بازار	مبلغ دفتری	کاهش ارزش انباشته	بهای تمام شده	درصد سرمایه گذاری	تعداد سهام	شرکت های پذیرفته شده در بورس و فرابورس	
۱۰,۰۴۰,۷۴۹	۲,۷۷۸,۹۶۴	۹,۳۸۲,۲۷۲	۷,۵۴۵,۸۷۵	۰	۷,۵۴۵,۸۷۵	۲.۹	۱,۱۶۵,۴۹۹,۶۵۳	بازار پایه	شرکت سرمایه گذاری پارس آریان
۲۵,۰۰۰	۲۵,۰۰۰	۲۵,۰۰۰	۲۵,۰۰۰	۰	۲۵,۰۰۰	۵	۲۵,۰۰۰,۰۰۰		توسعه انبوه سازی پاسارگاد
۱,۵۸۷	۱,۵۸۷	۱,۵۸۷	۱,۵۸۷	۰	۱,۵۸۷	۳	۱,۵۸۷,۵۰۰		حق تقدم توسعه انبوه سازی پاسارگاد
۹۵۳	۹۵۳	۹۵۳	۹۵۳	۰	۹۵۳	۲	۹۵۳,۸۹۶		حق تقدم توسعه انبوه سازی پاسارگاد
۰	۰	۳۴,۶۸۱	۳۴,۶۸۱	۰	۳۴,۶۸۱	۲	۳۴,۶۸۰,۶۴۹		افزایش سرمایه توسعه انبوه سازی
۰	۰	۰	۰	(۱,۶۱۰)	۱,۶۱۰	۲۳	۱,۶۱۰,۰۰۰		شرکت سرمایه گذاری و توسعه گردشگری میراث پارس پاسارگاد
۱۵۴,۰۹۴	۱۵۴,۰۹۴	۱۵۴,۰۹۴	۱۵۴,۰۹۴	۰	۱۵۴,۰۹۴	۱.۶	۹۸,۷۶۰,۲۱۳		شرکت مبنای خاورمیانه
۱۸,۹۷۷	۱۸,۹۷۷	۳۸,۸۲۴	۳۸,۸۲۴	۰	۳۸,۸۲۴	۱.۶	۳۸,۸۲۴,۰۷۱		حق تقدم شرکت مبنای خاورمیانه
۵,۰۰۰	۵,۰۰۰	۳۵,۰۰۰	۳۵,۰۰۰	۰	۳۵,۰۰۰	۱۰	۳۵,۰۰۰,۰۰۰		شرکت پیشگامان امین سرمایه پاسارگاد
۳۰,۰۰۰	۳۰,۰۰۰	۱۰۰,۰۰۰	۱۰۰,۰۰۰	۰	۱۰۰,۰۰۰	۱۰	۱۰۰,۰۰۰,۰۰۰		افزایش سرمایه شرکت پیشگامان امین سرمایه پاسارگاد
۶۵,۰۰۰	۶۵,۰۰۰	۶۵,۰۰۰	۶۵,۰۰۰	۰	۶۵,۰۰۰	۱۰	۶۵,۰۰۰,۰۰۰		حق تقدم شرکت پیشگامان امین سرمایه پاسارگاد
۱,۸۰۱	۱۸۱	۲,۵۲۹	۱۸۲	۰	۱۸۲	۰.۱	۵۴۸,۵۷۰	بازار پایه	شرکت بیمه سرمد
۵۲۰	۵۲۰	۵,۰۲۰	۵,۰۲۰	۰	۵,۰۲۰	۵	۵,۰۰۰,۰۰۰		شرکت توسعه گردشگری آتیه خاورمیانه
۴,۵۰۰	۴,۵۰۰	۵,۰۰۰	۵,۰۰۰	۰	۵,۰۰۰	۵	۵,۰۰۰,۰۰۰		حق تقدم شرکت توسعه گردشگری آتیه خاورمیانه
۰	۰	۵,۵۰۰	۵,۵۰۰	۰	۵,۵۰۰	۵۵	۵,۵۰۰,۰۰۰		مدیریت توسعه عمران پاسارگاد
۲۳	۶	۱۶	۶	۰	۶	۰.۰۰۰۲	۱۲,۴۵۳	بازار پایه	بیمه حکمت صبا
۵۰	۵۰	۵۰	۵۰	۰	۵۰	۰.۰۱	۱۰۰,۰۰۰	بازار پایه	بیمه زندگی باران (۵۰٪ تادیه)
۱۰,۳۴۸,۲۵۳	۳,۰۸۴,۸۳۲	۹,۸۵۵,۵۲۶	۸,۰۱۶,۷۷۲	(۱,۶۱۰)	۸,۰۱۸,۳۸۲				

۲۵-۲-۳- ۱- به سرمایه گذاری ۵۵ درصد در سهام شرکت مدیریت توسعه عمران پاسارگاد این شرکت تحت کنترل شرکت بیمه پاسارگاد قرار گرفته و طبق استانداردهای حسابداری مشمول تلفیق می باشد. لیکن از آنجایی که تملیک سهام این شرکت در روزهای پایانی سال مالی انجام پذیرفته و شرکت تازه تأسیس و فاقد هرگونه ارقام با اهمیت در صورت سود و زیان و صورت وضعیت مالی می باشد، لذا صورت های مالی تلفیقی ارائه نشده است.

۲۵-۲-۴- شرکت قصه نگهداری اسناد خزانه اسلامی تا تاریخ سررسید آن ها را دارد.



شرکت بیمه پاسارگاد (سهامی عام)  
یادداشت‌های توضیحی صورت‌های مالی  
سال مالی منتهی به ۲۹ اسفند ۱۴۰۰

۳-۲۵- سپرده‌های سرمایه‌گذاری کوتاه مدت بانکی

۱۳۹۹	۱۴۰۰	یادداشت
میلیون ریال	میلیون ریال	
۲۷,۳۷۲,۱۰۲	۱۷,۵۶۸,۵۰۲	۱-۳-۲۵ سپرده‌های سرمایه‌گذاری کوتاه مدت بانکی ریالی
۸,۱۷۳,۵۱۶	۸,۷۸۶,۶۲۹	۲-۳-۲۵ سپرده‌های سرمایه‌گذاری کوتاه مدت بانکی ارزی
۲۵,۵۴۵,۶۱۸	۲۶,۳۵۵,۱۳۱	

۱-۳-۲۵- سپرده‌های سرمایه‌گذاری کوتاه مدت بانکی ریالی

۱۳۹۹		۱۴۰۰		نام بانک‌های ریالی
نرخ سود	مبلغ	نرخ سود	مبلغ	
درصد	میلیون ریال	درصد	میلیون ریال	بانک پاسارگاد
۱۸	۲۲,۵۴۸,۱۵۲	۱۹	۱۵,۴۳۱,۴۵۲	بانک ملت
۱۸	۱۴۳,۰۰۰	۱۸	۶۹۳,۰۰۰	بانک پارسیان
۲۰	۱,۷۲۰,۰۰۰	۲۰	۵۲۰,۰۰۰	بانک مسکن
۱۶	۸۵۲,۵۰۰	۱۸	۳۹۴,۰۰۰	بانک سپه
۱۷	۲۹۵,۰۰۰	۱۸	۲۶۵,۰۰۰	بانک ملی
۱۹	۲۱۰,۰۰۰	۱۸	۱۱۰,۰۰۰	بانک اقتصاد نوین
.	.	۲۰	۴۹,۰۰۰	بانک انصار
۱۹	۴۸,۰۰۰	۱۸	۴۸,۰۰۰	بانک توسعه تعاون
۱۵	۱۰,۰۰۰	۱۸	۳۸,۰۰۰	بانک رفاه
۲۰	۱۰۰,۰۰۰	۱۸	۱۵,۰۰۰	بانک مهر اقتصاد
۱۹	۹,۴۵۰	۱۸	۵,۰۵۰	بانک تجارت
۱۷	۹۸۶,۰۰۰	.	.	بانک شهر
۲۰	۴۵۰,۰۰۰	.	.	
	۲۷,۳۷۲,۱۰۲		۱۷,۵۶۸,۵۰۲	

۲-۳-۲۵- سپرده‌های سرمایه‌گذاری کوتاه مدت بانکی ارزی

۱۳۹۹		۱۴۰۰		نام بانک‌های ارزی		
نرخ سود	مبلغ	مبلغ ارزی	نرخ سود	مبلغ	مبلغ ارزی	نوع ارز
درصد	میلیون ریال		درصد	میلیون ریال		
۲	۲,۹۹۵,۶۵۰	۱۰,۹۸۳,۲۱۴	۲	۳,۲۹۰,۱۷۱	۱۲,۶۱۳,۱۲۳	یورو
۲	۳,۲۸۹,۲۱۹	۱۴,۴۲۵,۱۳۳	۲	۳,۴۰۸,۷۲۱	۱۴,۴۳۲,۶۶۵	دلار
۴.۷۵	۲۸۸,۰۸۵	۴,۶۴۰,۳۹۸	۴.۷۵	۲۹۸,۴۲۴	۴,۶۴۰,۳۹۸	درهم
۴.۵۷	۲۶۴,۵۶۵	۹۷۰,۰۰۰	۴.۵	۲۵۹,۶۱۶	۹۹۵,۲۵۸	یورو
۳.۵۵	۵۱۳,۰۴۵	۲,۲۵۰,۰۰۰	۳.۵	۵۳۳,۹۷۲	۲,۲۶۰,۸۶۰	دلار
۳	۳۴۶,۳۹۰	۱,۲۷۰,۰۰۰	۳	۳۶۶,۴۹۹	۱,۴۰۵,۰۰۰	یورو
۴	۴۷۶,۵۶۲	۲,۰۹۰,۰۰۰	۴	۶۲۹,۲۲۶	۲,۶۶۴,۱۶۸	دلار
	۸,۱۷۳,۵۱۶			۸,۷۸۶,۶۲۹		

۴-۲۵- سپرده‌های سرمایه‌گذاری بلند مدت بانکی

۱۳۹۹		۱۴۰۰		نام بانک‌های ریالی
نرخ سود	مبلغ	نرخ سود	مبلغ	
درصد	میلیون ریال	درصد	میلیون ریال	بانک پاسارگاد
۱۸	۱۰,۸۴۲,۹۵۰	۲۰	۲۳,۹۶۸,۰۰۰	بانک اقتصاد نوین
۱۸	۳,۳۲۰,۰۰۰	۲۰	۵,۷۶۱,۰۰۰	بانک سپه
۱۸	۱,۰۴۱,۰۰۰	۱۸	۲,۶۹۲,۰۰۰	بانک شهر
۲۰	۱,۲۷۵,۰۰۰	۱۸	۲,۴۱۶,۷۸۰	بانک مسکن
۱۸	۲۰,۰۰۰	۱۸	۱,۴۶۴,۳۴۲	بانک سامان
.	.	۲۰	۱,۲۵۰,۰۰۰	بانک تجارت
.	.	۱۸	۱,۱۳۹,۲۰۰	بانک کشاورزی
.	.	۱۸	۶۶۷,۵۰۰	بانک ملت
۱۸	۵۳۰,۶۰۰	۱۸	۳۸۰,۰۰۰	بانک صادرات
.	.	۱۸	۱۳۹,۰۰۰	بانک انصار
۱۸	۴۸,۰۰۰	۱۸	۱۲۰,۰۰۰	بانک رفاه
۱۸	۱۷,۰۰۰	۱۸	۱۱۷,۰۰۰	بانک ملی
۱۸	۲۹۰,۰۰۰	۱۸	۶۱,۰۰۰	
	۱۷,۳۸۴,۵۵۰		۴۰,۱۷۵,۸۲۲	





شرکت بیمه پاسارگاد (سهامی عام)  
یادداشتهای توضیحی صورت های مالی  
سال مالی منتهی به ۲۹ اسفند ۱۴۰۰

۲۵-۵- تخصیص سرمایه گذاری و تسهیلات:

سرمایه گذاری در اوراق بهادار، سپرده های بانکی و املاک و تسهیلات اعطایی به اشخاص به تفکیک منابع به شرح زیر است:

یادداشت	۱۴۰۰		۱۳۹۹	
	از محل منابع بیمه ای		از محل منابع بیمه ای	
	ذخایر ریاضی	سایر ذخایر فنی	ذخایر ریاضی	سایر ذخایر فنی
	میلیون ریال	میلیون ریال	میلیون ریال	میلیون ریال
۱-۱-۲۵	۴,۰۱۳,۴۱۹	۳۳,۴۲۰,۸۴۸	۲,۵۶۱,۵۹۰	۱۳,۰۸۲,۷۷۳
۲-۱-۲۵	۳,۳۰۲,۸۰۲	.	۸۵۵,۷۹۹	۲,۰۸۰,۳۵۳
۴-۱-۲۵	.	۵,۰۸۳,۰۳۱	.	۱,۸۲۳,۵۷۰
۳-۱-۲۵	۱,۳۵۱,۰۷۲	.	.	۱۳۶,۱۳۰
	۸,۶۶۷,۲۹۳	۳۸,۵۰۳,۸۷۹	۳,۴۱۷,۳۸۹	۱۷,۱۲۲,۸۲۶
۱-۳-۲۵	۱۷,۵۶۸,۵۰۲	.	۲۷,۳۷۲,۱۰۲	.
۲-۳-۲۵	.	۸,۷۸۶,۶۲۹	.	۸,۱۷۳,۵۱۶
	۱۷,۵۶۸,۵۰۲	۸,۷۸۶,۶۲۹	۲۷,۳۷۲,۱۰۲	۸,۱۷۳,۵۱۶
۴-۲۵	۳۸,۲۴۰,۶۹۳	۱,۹۳۵,۱۲۹	۱۵,۴۵۸,۰۸۹	۱,۹۲۶,۸۰۴
۴-۲-۲۵	۸,۴۶۰,۷۱۷	۸۲۴,۶۹۰	.	.
	۴۶,۷۰۱,۴۱۰	۲,۷۵۹,۸۱۹	۱۶,۶۶۴,۸۸۰	۱,۹۲۶,۸۰۴
۲۶	.	.	۳,۰۵۸,۶۶۳	۲,۰۲۷,۰۴۶
۲۷	.	.	.	۲,۰۹۹,۶۰۲
۲۴	.	.	۵۱۷,۴۲۱	۶۰,۱۷۱
۲۴	.	.	۱,۴۰۳,۰۸۵	۹۷۸,۶۶۵
۲۴	۷,۳۳۱,۱۷۳	.	۴,۹۸۴,۲۳۴	.
	۷,۳۳۱,۱۷۳	.	۴,۹۸۴,۲۳۴	۵,۱۶۵,۴۸۴
جمع کل	۸۰,۲۶۸,۳۷۸	۴۱,۲۶۲,۶۹۸	۳۰,۴۳۲,۰۶۴	۱۹,۰۴۹,۶۳۰

**سرمایه گذاری های جاری:**

سرمایه گذاری های جاری سریع معامله در بازار (پذیرفته شده در بورس و فرابورس):

سهم شرکتها  
واحد های صندوق های سرمایه گذاری مشترک  
قرارداد سبد گردان  
سایر اوراق بهادار  
جمع سرمایه گذاری های جاری سریع معامله در بازار

**سپرده سرمایه گذاری کوتاه مدت بانکی:**

سپرده سرمایه گذاری کوتاه مدت بانکی - ریالی  
سپرده سرمایه گذاری کوتاه مدت بانکی - ارزی  
جمع سپرده سرمایه گذاری کوتاه مدت بانکی

**سرمایه گذاری های بلند مدت:**

سهم شرکتها غیر بورسی  
سپرده سرمایه گذاری بلند مدت بانکی - ریالی  
سایر اوراق بهادار  
جمع سرمایه گذاری های بلند مدت

سرمایه گذاری در املاک  
سایر سرمایه گذاری ها  
تسهیلات اعطایی به نمایندگان  
تسهیلات اعطایی به کارکنان  
تسهیلات اعطایی از محل کیمه های عمر اندوخته دلار

جمع  
جمع کل



شرکت بیمه پاسارگاد (سهامی عام)  
یادداشتهای توضیحی صورت های مالی  
سال مالی منتهی به ۲۹ اسفند ۱۴۰۰

۲۶- سرمایه گذاری در املاک

۱۳۹۹	۱۴۰۰	یادداشت	
میلیون ریال	میلیون ریال		
۷۹۷,۶۸۳	۱,۷۱۶,۱۶۲	۱-۲۶	پروژه ارومیه
۱۶۹,۳۴۰	۱۶۹,۳۴۰	۲-۲۶	پروژه ورد آورد
۱,۰۶۰,۰۲۳	۱,۰۱۰,۰۲۲	۳-۲۶	پروژه نیاوران
.	۱۶۳,۱۳۹		پروژه مجتمع بازار آهن تبریز
۲,۰۲۷,۰۴۶	۳,۰۵۸,۶۶۳		

۱-۲۶- پروژه تجاری و اداری مولوی ارومیه در زمینی به مساحت ۲۵۱۲/۸۰ متر مربع در شهر ارومیه در جریان ساخت می باشد. کل هزینه پرداختی بابت زمین و اخذ پروانه ساخت بالغ بر ۳۰۰ میلیارد ریال می باشد و تا کنون به میزان ۱,۴۱۶ میلیارد ریال به منظور ساخت پروژه، هزینه شده است. بر اساس برآورد مدیریت ساختمان، حدوداً ۱,۷۰۰ میلیارد ریال جهت تکمیل پروژه پیش بینی گردیده است.

۱-۱-۲۶- سرمایه گذاری در پروژه ارومیه به شرح زیر می باشد:

مخارج برآوردی باقیمانده	درصد تکمیلی فیزیکی	درصد تکمیلی ریالی	
میلیون ریال			
۱,۷۰۰,۰۰۰	۶۰.۷۲	۴۹.۴	پروژه ارومیه

۲-۲۶- پروژه وردآورد بابت موضوع خرید بالغ بر ۴,۵۵۰ متر مربع بنای مفید مشتمل بر ۳۱ واحد از پروژه مجتمع تجاری، اداری و مسکونی منطقه ۲۲ واقع در بزرگراه شهید خرازی می باشد.

۳-۲۶- پروژه نیاوران بابت پیش خرید ۹ واحد اداری مجتمع تجاری و اداری نیاوران به قرار ۱,۵۱۰ متر مربع می باشد. که از شرکت توسعه انبوه سازی پاسارگاد خریداری شده و متعهد به تکمیل تا زمان تحویل می باشد، در حال حاضر پیشرفت پروژه بیش از ۹۰ درصد می باشد.

۴-۲۶- اسناد مالکیت پروژه های وردآورد، نیاوران و مجتمع بازار آهن تبریز پس از اخذ پایانکار به نام شرکت منتقل خواهد شد.

۲۷- سایر سرمایه گذاری ها

۱۳۹۹	۱۴۰۰	
میلیون ریال	میلیون ریال	
۱,۱۴۰,۸۰۰	.	قرارداد مشارکت با فولاد زرنده ایرانیان
۷۵۰,۴۲۰	.	هلدینگ توسعه معادن و صنایع معدنی خاورمیانه
۲۰۸,۳۸۲	.	قرارداد مشارکت با بابک مس ایرانیان
۲,۰۹۹,۶۰۲	.	



شرکت بیمه پاسارگاد (سهامی عام)  
یادداشت‌های توضیحی صورت های مالی  
سال مالی منتهی به ۲۹ اسفند ۱۴۰۰

۲۸- داراییهای ثابت مشهود

جدول بهای تمام شده و استهلاك داراییهای ثابت مشهود بشرح زیر می باشد :

مبلغ دفتری - میلیون ریال		استهلاك انباشته - میلیون ریال				بهای تمام شده - میلیون ریال					
۱۳۹۹	۱۴۰۰	مانده در پایان سال	فروخته شده	استهلاك	مانده در ابتدای سال	مانده در پایان سال	نقل و انتقالات	کاهش	افزایش	مانده در ابتدای سال	
۱,۶۰۹,۱۷۴	۱,۶۲۲,۶۵۳	.	.	.	.	۱,۶۲۲,۶۵۳	.	.	۱۳,۴۷۹	۱,۶۰۹,۱۷۴	زمین
۱,۱۰۲,۶۲۲	۱,۰۱۲,۷۶۵	۲۴۷,۹۳۲	.	۵۱,۴۱۲	۱۹۶,۵۲۰	۱,۲۶۰,۶۹۷	(۹۴,۶۲۴)	.	۵۶,۱۷۹	۱,۲۹۹,۱۴۲	ساختمان
۴۶,۶۵۸	۴۲,۴۴۵	۳۲,۳۶۵	(۴,۰۴۰)	۱۰,۵۸۴	۲۵,۸۲۱	۷۴,۸۱۰	.	(۱۰,۶۳۰)	۱۲,۹۶۱	۷۲,۴۷۹	وسایل نقلیه
۳۷,۶۷۷	۴۹,۶۵۵	۱۰۹,۲۸۷	(۶)	۲۴,۴۴۱	۸۴,۸۵۲	۱۵۸,۹۴۲	.	(۶)	۳۶,۴۱۸	۱۲۲,۵۳۰	اثاثه و منصوبات
۷۴,۰۹۸	۱۰۳,۴۵۹	۱۴۰,۹۷۴	.	۳۵,۲۷۲	۱۰۵,۷۰۲	۲۴۴,۴۳۳	.	.	۶۴,۶۳۳	۱۷۹,۸۰۰	ماشین های اداری
۵۱۳	۱۸۲	۴,۹۷۲	.	۳۴۴	۴,۶۲۸	۵,۱۵۴	.	(۹,۸۸۳)	۹,۸۹۶	۵,۱۴۱	تاسیسات
۲,۸۷۰,۷۴۲	۲,۸۳۱,۱۵۹	۵۳۵,۵۳۰	(۴,۰۴۶)	۱۲۲,۰۵۳	۴۱۷,۵۲۳	۳,۳۶۶,۶۸۹	(۹۴,۶۲۴)	(۲۰,۵۱۹)	۱۹۳,۵۶۶	۳,۲۸۸,۲۶۶	جمع
۷۴۴,۸۳۶	۱,۱۳۶,۸۹۶					۱,۱۳۶,۸۹۶	.	.	۳۹۲,۰۶۰	۷۴۴,۸۳۶	پیش پرداختهای سرمایه ای
۲,۸۹۵,۳۶۳	۷,۶۴۵,۱۱۴					۷,۶۴۵,۱۱۴	۹۴,۶۲۴	.	۴,۶۵۵,۱۲۷	۲,۸۹۵,۳۶۳	دارایی در دست تکمیل
۳,۶۴۰,۱۹۹	۸,۷۸۲,۰۱۰					۸,۷۸۲,۰۱۰	۹۴,۶۲۴	.	۵,۰۴۷,۱۸۷	۳,۶۴۰,۱۹۹	جمع
۶,۵۱۰,۹۴۱	۱۱,۶۱۳,۱۶۹	۵۳۵,۵۳۰	(۴,۰۴۶)	۱۲۲,۰۵۳	۴۱۷,۵۲۳	۱۲,۱۴۸,۶۹۹	.	(۲۰,۵۱۹)	۵,۲۴۰,۷۵۳	۶,۹۲۸,۴۶۵	جمع

۲۸-۱- کلیه دارایی های ثابت مشهود تا ارزش ۸,۶۵۵,۰۲۷ میلیون ریال در مقابل خطرات احتمالی ناشی از حریق, سیل و زلزله از پوشش بیمه ای نزد شرکت بیمه سامان برخوردار است.

۲۸-۲- مخارج انجام شده دارایی در جریان تکمیل عمدتاً برای پروژه دامن افشار (ساختمان مرکزی شرکت) می باشد که با توجه به اطلاعات دریافتی از واحد ساختمان شرکت درصد پیشرفت فیزیکی وریالی پروژه مذکور تا تاریخ صورت وضعیت مالی به شرح ذیل است:

تاریخ برآوردی بهره برداری	مخارج برآوردی باقیمانده	مخارج انباشته		درصد تکمیل فیزیکی		درصد تکمیل ریالی	
		۱۳۹۹	۱۴۰۰	۱۳۹۹	۱۴۰۰	۱۳۹۹	۱۴۰۰
	میلیون ریال	میلیون ریال	میلیون ریال				
۱۴۰۱	۱,۱۹۲,۰۰۰	۲,۶۵۱,۵۰۵	۶,۰۱۷,۸۶۷	۶۲.۳	۸۵.۴	۵۶.۴	۸۳.۴

۲۸-۲- استناد مالکیت ۹ فقره از ساختمانها و زمین های شرکت تا تاریخ تایید صورت های مالی بنام شرکت انتقال نیافته است و اقدامات شرکت در این راستا در جریان می باشد.



شرکت بیمه پاسارگاد (سهامی عام)

یادداشت‌های توضیحی صورت های مالی

سال مالی منتهی به ۲۹ اسفند ۱۴۰۰

۲۹- دارایی های نامشهود

مبلغ دفتری - میلیون ریال		استهلاک انباشته - میلیون ریال			بهای تمام شده - میلیون ریال			
۱۳۹۹	۱۴۰۰	مانده در پایان سال	استهلاک	مانده در ابتدای سال	مانده در پایان سال	افزایش	مانده در ابتدای سال	
۱۹,۶۰۵	۱۳,۷۲۲	(۱۸,۳۵۶)	(۷,۵۳۱)	(۱۰,۸۲۵)	۳۲,۰۷۸	۱,۶۴۸	۳۰,۴۳۰	نرم افزار
۱۶,۵۸۲	۴۵,۸۶۸	.	.	.	۴۵,۸۶۸	۲۹,۲۸۶	۱۶,۵۸۲	حق الامتیاز
۳۳۲,۱۲۹	۵۱۱,۳۴۰	.	.	.	۵۱۱,۳۴۰	۱۷۹,۲۱۱	۳۳۲,۱۲۹	سرقفلی
۳۶۸,۳۱۶	۵۷۰,۹۳۰	(۱۸,۳۵۶)	(۷,۵۳۱)	(۱۰,۸۲۵)	۵۸۹,۲۸۶	۲۱۰,۱۴۵	۳۷۹,۱۴۱	

۲۹-۱- مانده حساب سرقفلی به شرح زیر است:

۱۳۹۹	۱۴۰۰	
میلیون ریال	میلیون ریال	
۲۳۴,۶۸۳	۲۳۴,۶۸۳	ساختمان تهران - فاطمی
.	۱۷۹,۲۱۱	شعبه قزوین - قزوین
۱۱,۰۱۴	۱۱,۰۱۴	شعبه یزد - صفاییه
۶,۳۵۷	۶,۳۵۷	شعبه تهران - تهرانپارس
۵,۷۰۶	۵,۷۰۶	شعبه رشت - امین الضرب
۵,۴۹۲	۵,۴۹۲	شعبه پلیس - کاشان
۵,۴۸۱	۵,۴۸۱	شعبه اراک
۵,۳۷۶	۵,۳۷۶	شعبه آمل - خیابان امام رضا
۲,۲۳۰	۲,۲۳۰	شعبه مهاباد
۲,۰۷۳	۲,۰۷۳	شعبه لاهیجان
۱,۸۹۲	۱,۸۹۲	شعبه انزلی
۱,۸۰۰	۱,۸۰۰	شعبه کاشان
۱,۱۵۸	۱,۱۵۸	شعبه کرمانشاه
۹۹۰	۹۹۰	شعبه ایلام
۵۱۵	۵۱۵	شعبه شهرضا
۳۸۹	۳۸۹	شعبه میاندوآب
۳۱۰	۳۱۰	شعبه شهرکرد - خیابان ورزشی
۳۰۲	۳۰۲	شعبه میانه
۴۶,۳۶۱	۴۶,۳۶۱	شعبه کرج عظیمیه
۳۳۲,۱۲۹	۵۱۱,۳۴۰	



شرکت بیمه پاسارگاد (سهامی عام)  
یادداشت‌های توضیحی صورت‌های مالی  
سال مالی منتهی به ۲۹ اسفند ۱۴۰۰

۳۰- بدهی به بیمه‌گذاران و نمایندگان

۱۳۹۹	۱۴۰۰	یادداشت
میلیون ریال	میلیون ریال	
		حساب‌های پرداختی:
		بیمه‌گذاران:
۴۰	۰	اشخاص وابسته
۶۰۵,۳۷۳	۸۳۲,۹۷۳	سایر اشخاص
۶۰۵,۴۱۳	۸۳۲,۹۷۳	
		نمایندگان:
۴۷۱	۲۲۴	اشخاص وابسته
۲۱,۴۴۴	۲۴,۲۲۵	نمایندگان
۱,۸۵۰	۱,۹۳۶	کارگزاران
۲۳,۷۶۵	۲۶,۳۸۵	
۶۲۹,۱۷۸	۸۵۹,۳۵۸	۱-۳۰ جمع کوتاه مدت

۳۰-۱- بدهی به بیمه‌گذاران و نمایندگان بر حسب ماهیت به شرح زیر است:

۱۳۹۹	۱۴۰۰	
میلیون ریال	میلیون ریال	
۳,۷۵۲	۳,۴۷۰	کارمزد پرداختی
۶۰۵,۴۱۳	۸۳۲,۹۷۳	حق بیمه برگشتی
۲۰,۰۱۳	۲۲,۹۱۵	سایر
۶۲۹,۱۷۸	۸۵۹,۳۵۸	

۳۰-۲- بدهی به بیمه‌گذاران و نمایندگان مازاد بر مبلغ ۴۲,۹۶۸ میلیون ریال (معادل ۵ درصد) برای این شرکت مورد نداشته است.



شرکت بیمه پاسارگاد (سهامی عام)  
یادداشت‌های توضیحی صورت‌های مالی  
سال مالی منتهی به ۲۹ اسفند ۱۴۰۰

۳۱- بدهی به بیمه‌گران و بیمه‌گران اتکایی

۱۳۹۹	۱۴۰۰		
خالص	خالص	ارزی	ریالی
میلیون ریال	میلیون ریال	میلیون ریال	میلیون ریال
	<b>کوتاه‌مدت:</b>		
	<b>حسابهای پرداختی:</b>		
	<b>داخلی:</b>		
	سایر اشخاص		
۱,۹۱۵,۷۰۴	۱,۱۴۶,۶۳۶	۳۲۹,۰۶۸	۸۱۷,۵۶۸
۱,۹۱۵,۷۰۴	۱,۱۴۶,۶۳۶	۳۲۹,۰۶۸	۸۱۷,۵۶۸
	<b>خارجی:</b>		
۲۲,۴۸۶	۳۱,۷۸۴	۳۱,۹۹۸	(۲۱۴)
۱,۵۱۳	۱,۴۴۵	۱,۴۸۶	(۴۱)
۱۲,۷۳۵	۱۳,۴۹۶	۱۳,۵۱۱	(۱۵)
۳۶,۷۳۴	۴۶,۷۲۵	۴۶,۹۹۵	(۲۷۰)
۱,۹۵۲,۴۳۸	۱,۱۹۳,۳۶۱	۳۷۶,۰۶۳	۸۱۷,۲۹۸
۱,۹۵۲,۴۳۸	۱,۱۹۳,۳۶۱	۳۷۶,۰۶۳	۸۱۷,۲۹۸
	<b>جمع کوتاه مدت</b>		
	<b>جمع کل</b>		

۳۱-۱ بدهی به بیمه‌گران و بیمه‌گران اتکایی مزاد بر ۱۰ درصد مجموع به شرح زیر می‌باشد:

۱۳۹۹	۱۴۰۰
میلیون ریال	میلیون ریال
۱,۷۹۶,۸۰۵	۱,۰۸۳,۱۰۴

بیمه مرکزی جمهوری اسلامی ایران

۳۲- سود سهام پرداختی

۱۳۹۹	۱۴۰۰	مانده پرداخت نشده:
میلیون ریال	میلیون ریال	قیل از سال ۱۳۹۷
۲,۱۰۰	۲,۱۰۰	مانده سود سال ۱۳۹۷
۱,۵۶۸	۱,۵۶۸	مانده سود سال ۱۳۹۸
۴,۸۴۳	۴,۸۴۳	مانده سود سال ۱۳۹۹
۰	۱۰,۹۷۵	
۸,۵۱۱	۱۹,۴۸۶	

۳۲-۱ سود نقدی هر سهم در سال ۱۳۹۹ مبلغ ۲۵۵ ریال است.



شرکت بیمه پاسارگاد (سهامی عام)  
یادداشت‌های توضیحی صورت‌های مالی  
سال مالی منتهی به ۲۹ اسفند ۱۴۰۰

۳۳- سایر پرداختنی‌ها

۱۳۹۹	۱۴۰۰	یادداشت
میلیون ریال	میلیون ریال	
۲۶۳,۷۳۳	۱,۴۵۶,۳۰۹	۱-۳۳ کوتاه مدت: اشخاص وابسته
۷,۴۹۷,۳۹۰	۱۱,۸۳۱,۲۶۷	۲-۳۳ سایر اشخاص
۷,۷۶۱,۱۲۳	۱۳,۲۸۷,۵۷۶	
۱۷۹,۳۴۶	۲۶۵,۷۵۲	۳-۳۳ عوارض پرداختنی: عوارض قانونی مکسوره از بیمه نامه‌های شخص ثالث
۷,۹۴۰,۴۶۹	۱۳,۵۵۳,۳۲۸	جمع کل

۳۳-۱- سایر پرداختنی‌ها بر حسب اشخاص وابسته به شرح زیر است :

۱۳۹۹	۱۴۰۰	
میلیون ریال	میلیون ریال	
۴۲,۸۸۷	۴۲,۸۸۷	بانک پاسارگاد
۵۱,۹۹۶	۱,۲۰۰,۰۰۰	۱-۱-۳۳ خانه مدرن اساطیر پاسارگاد
۱۶۲,۳۸۵	۱۷۲,۲۰۲	توسعه انبوه سازی پاسارگاد
۵,۱۷۴	۸,۱۰۶	خدمات پشتیبان پاسارگاد آریان
۱,۱۸۱	۱,۱۸۱	سامان ساخت آریان
۱۱۰	۱۱۰	فولاد زرنده ایرانیان
.	۳۱,۸۲۳	کارگزاری پاسارگاد
۲۶۳,۷۳۳	۱,۴۵۶,۳۰۹	

۳۳-۱-۱- بدهی به شرکت خانه مدرن اساطیر پاسارگاد بابت شرکت در افزایش سرمایه این شرکت می باشد.

۳۳-۲- سایر پرداختنی‌ها بر حسب ماهیت به شرح زیر است :

۱۳۹۹	۱۴۰۰	
میلیون ریال	میلیون ریال	
۳,۲۴۸,۲۴۸	۶,۴۲۵,۷۳۶	۱-۲-۳۳ اسناد پرداختنی
۲,۲۲۱,۷۵۴	۲,۸۷۸,۵۶۸	سپرده پرداختنی
۳۸۷,۴۹۲	۴۷۸,۱۶۹	کارمزد پرداختنی به نمایندگان
۴۶۲,۱۸۷	۹۶۷,۲۰۲	بستانکاران
۶۰۷,۳۰۶	۳۳۱,۵۷۲	۲-۲-۳۳ مالیات‌های پرداختنی
۷۹,۲۰۴	۱۱۶,۵۸۳	خسارت‌های پرداختنی
۳۳۵,۰۲۰	۶۱۵,۴۳۷	حق بیمه در جریان وصول
۱۲,۰۰۰	۱۸,۰۰۰	ذخیره پاداش هیئت مدیره
۷۱,۰۰۰	.	ذخیره کارانه و پاداش
۷۳,۱۷۹	.	سایر ذخایر
۷,۴۹۷,۳۹۰	۱۱,۸۳۱,۲۶۷	

۳۳-۲-۱- از مبلغ ۶,۴۲۵,۷۳۶ میلیون ریال اسناد پرداختنی مبلغ ۵,۳۵۸,۵۵۳ میلیون ریال مربوط به اسناد پرداختنی بابت تسویه حساب ، بیمه مرکزی می باشد و تا تاریخ ۱۴۰۱/۰۱/۳۱ مبلغ ۵۵۸,۰۰۰ میلیون ریال برداشت شده است.

۳۳-۲-۲- مبلغ مالیات‌های پرداختنی عمدتاً مربوط به مالیات ارزش افزوده سه ماهه چهارم سال ۱۴۰۰ می باشد. لازم به توضیح است. مالیات تکلیفی و مالیات حقوق تا پایان سال ۱۳۹۷ قطعی و تسویه گردیده و مالیات ارزش افزوده تا پایان سال ۱۳۹۶ قطعی و تسویه شده است.

۳۳-۳- عوارض پرداختنی:

۱۳۹۹	۱۴۰۰	
میلیون ریال	میلیون ریال	
۲۹,۹۰۹	۱۰۱,۹۷۵	عوارض سهم صندوق تامین خسارتهای بدنی
۹۳,۲۳۷	۱۵۴,۷۹۱	عوارض وزارت بهداشت و درمان
۶,۲۰۰	۸,۹۸۶	عوارض نیروی انتظامی
۱۷۹,۳۴۶	۲۶۵,۷۵۲	



شرکت بیمه پاسارگاد (سهامی عام)  
یادداشت‌های توضیحی صورت‌های مالی  
سال مالی منتهی به ۲۹ اسفند ۱۴۰۰

۲۴-۲۵-۲۶- ذخیره خسارت معوق - ذخیره ریسک‌های منقضی نشده - ذخیره حق بیمه عاید نشده

۱۴۰۰ - مبالغ به میلیون ریال

رشته بیمه ای	بدهی (ذخیره) خسارت معوق			ریسک منقضی نشده			ذخیره حق بیمه عاید نشده			جمع کل
	جمع	سهم نگهداری	سهم انکابی	جمع	سهم نگهداری	سهم انکابی	جمع	سهم نگهداری	سهم انکابی	
باربری	۳۳۹,۸۹۱	۹,۵۳۳	۳۴۹,۴۲۴	۳۲۷,۳۰۴	۲۲,۱۲۰	۰	۳۰۸,۱۴۳	۰	۰	۶۵۷,۵۶۷
آتش سوزی	۴۱۴,۶۱۰	۱۱,۱۵۲	۴۲۵,۷۶۲	۳۸۲,۸۷۴	۴۲,۸۸۸	۰	۷۹۳,۸۵۲	۰	۰	۱,۳۹۷,۸۸۵
بدنه	۱۸۱,۴۰۳	۴,۸۵۳	۱۸۶,۲۵۶	۱۶۶,۶۲۶	۱۹,۶۳۰	۰	۱,۱۴۵,۱۲۴	۰	۰	۱,۴۱۷,۴۲۰
ثالث اجباری	۲,۱۱۶,۵۷۳	۵۶,۵۶۴	۲,۱۷۳,۱۳۷	۱,۹۴۲,۰۱۷	۲۳۱,۱۲۰	۱۸۹,۴۳۴	۳,۷۷۲,۵۱۸	۲۱	۱۸۵	۶,۱۳۵,۲۹۵
ثالث مازاد	۲,۴۰۶	۶۴	۲,۴۷۰	۲,۲۰۷	۲۶۳	۰	۲۷۴,۷۱۰	۵	۴۳	۲۷۷,۲۲۸
حوادث راننده	۴۰۲,۴۰۳	۱۰,۷۶۳	۴۱۳,۱۶۶	۳۶۹,۵۳۲	۴۳,۶۳۴	۰	۶۷۹,۹۷۸	۳	۳۰	۱,۰۹۳,۱۷۷
حوادث	۱۶,۳۷۷	۴۲۷	۱۶,۸۰۴	۱۴,۶۴۶	۲,۱۵۸	۰	۴۶,۷۵۵	۱	۱۱	۶۳,۵۷۱
درمان	۱۷۳,۵۲۱	۴,۶۸۵	۱۷۸,۲۰۶	۱۶۰,۸۵۳	۱۷,۳۵۳	۱۲۵,۴۸۵	۲,۷۸۰,۶۳۰	۱۳,۲۹۲	۱,۴۷۷	۳,۰۹۹,۰۸۰
مهندسی	۲۲۶,۳۲۴	۱,۸۹۱	۲۲۸,۲۱۵	۶۴,۹۲۳	۱۶۳,۲۹۲	۰	۶۸۵,۲۸۳	۱۸۷	۱,۶۱۷	۹۱۵,۳۰۲
مسئولیت	۶۰۳,۸۲۵	۱۶,۰۸۴	۶۱۹,۹۰۹	۵۵۲,۲۰۸	۶۷,۷۰۱	۰	۹۷۲,۳۷۴	۲۷۶	۲,۱۰۰	۱,۵۹۴,۶۵۹
نفت و انرژی	۲۴۵,۶۷۷	۵,۳۸۸	۲۵۱,۰۶۵	۱۸۴,۹۹۵	۶۶,۰۷۰	۰	۳۲۵,۷۳۲	۱,۷۲۱	۱,۵۱۵	۵۷۸,۵۱۸
کشتی	۶۴,۷۴۴	۱,۹۴۲	۶۶,۶۸۶	۶۶,۶۸۶	۰	۰	۸۴,۸۰۰	۰	۰	۱۵۱,۴۸۶
هواپیما	۴۶,۵۳۵	۱,۳۹۶	۴۷,۹۳۱	۴۷,۹۳۱	۰	۰	۳۹۰,۶۰۸	۰	۰	۴۳۸,۵۳۹
P & I	۱۷۵,۸۷۸	۵,۲۷۶	۱۸۱,۱۵۴	۱۸۱,۱۵۴	۰	۰	۰	۰	۰	۱۸۱,۱۵۴
پول	۰	۰	۰	۰	۰	۰	۷۶۰۳	۰	۰	۷۶۰۳
سایر ریسک‌های متنوع	۰	۰	۰	۰	۰	۰	۲,۲۷۹	۹۶۷	۷۳۸	۳,۲۴۶
جمع غیر زندگی	۵,۰۱۰,۱۶۷	۱۳۰,۰۱۸	۵,۱۴۰,۱۸۵	۴,۶۴۳,۹۵۶	۶۷۶,۲۲۹	۳۱۴,۹۱۹	۱۲,۲۷۰,۳۷۹	۲۸۶,۲۴۷	۲۵۶,۱۳۹	۱۸,۰۱۱,۷۳۰
عمر	۱۴,۵۰۴	۳۴۵	۱۴,۸۴۹	۱۱,۸۴۸	۳,۰۰۱	۰	۱۸۳,۴۵۱	۰	۰	۲۲۹,۶۰۸
عمر و تشکیل سرمایه (تامین انیه) - فوت	۲۴۹,۸۹۲	۵,۷۴۶	۲۵۵,۶۳۸	۱۹۷,۲۸۷	۵۸,۳۵۱	۰	۲۴۳,۳۹۹	۰	۰	۴۹۹,۰۳۷
عمر غیر اندوخته دار و حوادث تکمیلی	۳۲۲,۹۶۱	۸,۵۲۶	۳۳۱,۴۸۷	۲۹۲,۷۰۸	۳۸,۷۷۹	۰	۲,۱۹۴,۳۳۴	۰	۰	۲,۵۲۵,۸۲۱
جمع زندگی	۵۸۷,۳۵۷	۱۴,۶۱۷	۶۰۱,۹۷۴	۵۰۱,۸۴۳	۱۰۰,۱۳۱	۰	۲,۶۲۱,۱۸۴	۳۱,۳۰۸	۲۵,۴۶۹	۳,۲۵۴,۴۶۶
جمع	۵,۵۹۷,۵۲۴	۱۴۴,۶۳۵	۵,۷۴۲,۱۵۹	۴,۹۶۵,۷۹۹	۷۷۶,۳۶۰	۳۱۴,۹۱۹	۱۴,۸۹۱,۵۶۳	۳۱۷,۵۵۵	۳۵۹,۶۴۷	۲۱,۲۶۶,۱۹۶





شرکت بیمه پاسارگاد (سهامی عام)  
یادداشتهای توضیحی صورت های مالی  
سال مالی منتهی به ۲۹ اسفند ۱۴۰۰

۲۴-۲۵-۲۶- ذخیره خسارت معوق - ذخیره ریسک های منقضى نشده - ذخیره حق بیمه عاید نشده :

۱۳۹۹ - مبالغ به میلیون ریال

رشته بیمه ای	بدهی (ذخیره) خسارت معوق			ریسک منقضى نشده			ذخیره حق بیمه عاید نشده			جمع کل
	خسارت گزارش شده پرداخت نشده	خسارت واقع شده گزارش نشده	جمع	سهم نگهداری	سهم اتکایی	جمع	سالهای آتی	سالهای آتی نگهداری	جمع	
باربری	۲۱۴,۳۶۵	۶,۱۵۰	۲۲۰,۵۱۵	۲۱۱,۱۶۸	۹,۳۴۷	۲۲۰,۵۱۵	۰	۰	۱۷۳,۲۸۲	۳۹۳,۷۹۷
آتش سوزی	۶۹,۸۶۱	۲,۲۳۳	۷۲,۰۹۴	۴۶,۸۸۸	۲۵,۲۰۶	۷۲,۰۹۴	۰	۰	۵۳,۹۶۴	۶۹۴,۳۵۱
بدنه	۲۲۲,۵۱۱	۵,۸۸۴	۲۲۸,۳۹۵	۲۰۲,۰۰۹	۲۶,۳۸۶	۲۲۸,۳۹۵	۱۱,۸۲۸	۱۰۲,۴۷۰	۱۰۵۹,۴۶۴	۱,۲۸۷,۸۵۹
ثالث اجباری	۱,۵۲۸,۸۶۷	۶۷,۲۲۹	۱,۵۹۶,۰۹۶	۱,۴۱۱,۷۹۹	۱۸۴,۲۹۷	۱,۵۹۶,۰۹۶	۶	۴۸	۲,۴۹۳,۶۷۴	۴,۰۸۹,۷۷۰
ثالث مازاد	۲,۹۵۰	۱۳۰	۳,۰۸۰	۲,۷۳۶	۳۴۴	۳,۰۸۰	۲	۱۳	۱۷۱,۵۴۴	۱۷۴,۶۲۴
حوادث راننده	۳۶۳,۳۸۸	۱۵,۹۷۹	۳۷۹,۳۶۷	۳۳۵,۵۵۸	۴۳,۸۰۹	۳۷۹,۳۶۷	۱	۶	۴۲۷,۴۸۰	۸۰۶,۸۴۷
حوادث	۱۰,۷۴۱	۲۶۹	۱۱,۰۱۰	۹,۲۳۸	۱,۷۷۲	۱۱,۰۱۰	۰	۰	۴,۲۸۶	۴۴,۳۲۵
درمان	۱۹۳,۲۳۳	۸,۵۹۸	۲۰۱,۸۳۱	۱۸۰,۵۶۵	۲۱,۲۵۶	۲۰۱,۸۳۱	۰	۰	۱,۲۸۸,۹۰۶	۱,۴۹۰,۷۲۷
مهندسی	۱۲۵,۳۰۵	۸۲۵	۱۲۶,۱۳۰	۲۸,۳۳۵	۹۷,۷۹۵	۱۲۶,۱۳۰	۵,۳۱۸	۴۲,۲۱۷	۳۵۹,۳۵۹	۴۸۵,۴۸۹
مسئولیت	۳۸۹,۷۶۲	۱۰,۳۴۱	۴۰۰,۰۰۳	۳۵۱,۵۹۴	۴۸,۴۰۹	۴۰۰,۰۰۳	۲۰۸	۷۷۴	۶۷۷,۵۱۱	۱,۰۷۷,۵۱۴
نفث و انرژی	۱۷۶,۰۰۳	۴,۶۷۴	۱۸۰,۶۷۷	۱۶۰,۴۶۳	۲۰,۲۱۴	۱۸۰,۶۷۷	۹۷۳	۷,۸۷۳	۷,۸۷۳	۴۹۰,۹۰۶
کشتی	۱۹۵,۷۶۷	۵,۳۵۲	۲۰۱,۱۱۹	۱۸۳,۷۵۸	۱۷,۳۶۱	۲۰۱,۱۱۹	۰	۰	۶,۲۶۲	۲۰۹,۹۴۵
هولپایما	۱۲,۶۳۶	۳۷۹	۱۳,۰۱۵	۱۳,۰۱۵	۰	۱۳,۰۱۵	۰	۰	۱۹۱,۴۲۶	۲۰۴,۴۴۱
p & I	۱۸,۵۴۹	۵۵۶	۱۹,۱۰۵	۱۹,۱۰۵	۰	۱۹,۱۰۵	۰	۰	۵,۰۷۸	۲۴,۱۸۳
پول	۱,۹۸۴	۵۲	۲,۰۳۶	۱,۷۸۰	۲۵۶	۲,۰۳۶	۰	۰	۱۱,۷۱۸	۱۳,۷۵۴
سایر ریسکهای متنوع	۰	۰	۰	۰	۰	۰	۳۱۸	۱,۰۲۳	۳,۹۵۳	۳,۹۵۳
جمع زندگی	۳,۵۲۵,۹۱۲	۱۲۸,۵۵۱	۳,۶۵۴,۴۶۳	۳,۱۵۸,۰۱۱	۴۹۶,۴۵۲	۳,۶۵۴,۴۶۳	۲۵,۲۸۷	۲۳۰,۳۸۴	۷,۸۰۶,۴۲۹	۱۱,۴۹۳,۴۸۵
عمر	۵,۶۱۰	۲۱۶	۵,۸۲۶	۴,۵۳۰	۱,۲۹۶	۵,۸۲۶	۰	۰	۲۸,۷۸۵	۱۱۵,۶۹۸
عمر و تشکیل سرمایه (تامین آنبه) - فوت	۱۸۶,۹۳۱	۷۰,۴۱۱	۱۹۳,۹۷۲	۱۴۷,۸۵۲	۴۶,۱۲۰	۱۹۳,۹۷۲	۰	۰	۱۶۲,۸۷۱	۳۵۶,۸۴۳
عمر غیر اندوخته دار و حوادث تکمیلی	۲۴۵,۹۳۱	۱۰,۶۴۲	۲۵۶,۵۷۳	۲۲۳,۴۸۸	۳۳,۰۸۵	۲۵۶,۵۷۳	۰	۰	۱,۵۶۵,۳۰۹	۱,۸۲۱,۸۸۲
جمع زندگی	۴۳۸,۴۷۲	۱۷,۸۹۹	۴۵۶,۳۷۱	۳۷۵,۸۷۰	۸۰,۵۰۱	۴۵۶,۳۷۱	۵,۸۶۶	۲۸,۷۸۵	۳۴,۶۵۱	۲,۲۹۴,۴۲۳
جمع	۳,۹۶۴,۳۸۴	۱۴۶,۴۵۰	۴,۱۱۰,۸۳۴	۳,۵۳۳,۸۸۱	۵۷۶,۹۵۳	۴,۱۱۰,۸۳۴	۳۱,۱۵۳	۲۵۹,۱۶۹	۹,۳۵۴,۱۵۹	۱۳,۷۸۶,۹۰۸



شرکت بیمه پاسارگاد (سهامی عام)  
یادداشت‌های توضیحی صورت‌های مالی  
سال مالی منتهی به ۲۹ اسفند ۱۴۰۰

۳۷- ذخیره ریاضی بیمه‌های عمر و تشکیل سرمایه (تامین آتیه)

۱۳۹۹ - میلیون ریال			۱۴۰۰ - میلیون ریال		
سهم اتکایی	سهم نگهداری	جمع	سهم اتکایی	سهم نگهداری	جمع
۲۱,۱۶۷,۲۱۴	۵۱,۲۳۱,۸۱۴	۷۲,۳۹۹,۰۲۸	۳۰,۸۹۷,۸۹۱	۸۰,۲۶۸,۳۷۷	۱۱۱,۱۶۶,۲۶۸
۲۱,۱۶۷,۲۱۴	۵۱,۲۳۱,۸۱۴	۷۲,۳۹۹,۰۲۸	۳۰,۸۹۷,۸۹۱	۸۰,۲۶۸,۳۷۷	۱۱۱,۱۶۶,۲۶۸
۸۱,۱۰۶	۱۱۱,۳۸۴	۱۹۲,۴۹۰	۱۴۸,۰۱۴	۲۲۸,۵۶۲	۳۷۶,۵۷۶
۲۱,۰۸۶,۱۰۸	۵۱,۱۲۰,۴۳۰	۷۲,۲۰۶,۵۳۸	۳۰,۷۴۹,۸۷۷	۸۰,۰۳۹,۸۱۵	۱۱۰,۷۸۹,۶۹۲

عمر و تشکیل سرمایه (تامین آتیه)

بیمه نامه‌های سررسید شده (حصه جاری)

حصه بلند مدت



**شرکت بیمه پاسارگاد (سهامی عام)**  
**یادداشت‌های توضیحی صورت های مالی**  
**سال مالی منتهی به ۲۹ اسفند ۱۴۰۰**

۳۸ سایر ذخایر فنی	یادداشت	۱۴۰۰	۱۳۹۹
ذخیره حق بیمه برگشتی	۱-۳۸	میلیون ریال ۵۶۰,۱۴۷	میلیون ریال ۳۲۶,۳۸۳
ذخیره فنی تکمیلی و خطرات طبیعی	۱-۳۸	۲,۶۴۵,۰۴۹	۱,۸۸۳,۳۳۵
ذخیره مشارکت در منافع	۲-۳۸	۳,۶۹۶,۹۱۳	۲,۱۹۶,۹۰۲
جمع		۶,۹۰۲,۱۰۹	۴,۴۰۶,۶۲۰

۳۸-۱- ذخیره حق بیمه برگشتی و ذخیره فنی تکمیلی و خطرات طبیعی

رشته بیمه ای	۱۴۰۰- میلیون ریال		۱۳۹۹- میلیون ریال	
	ذخیره حق بیمه برگشتی	ذخیره فنی تکمیلی و خطرات طبیعی	جمع	ذخیره فنی تکمیلی و خطرات طبیعی
باربری	۱۱,۵۰۵	۳۹,۶۶۶	۵۱,۱۷۱	۳۷,۲۷۱
آتش سوزی	۲۷,۰۸۵	۱۱۰,۰۸۸	۱۳۷,۱۷۳	۹۰,۹۱۳
بدنه	۳۸,۰۰۶	۲۱۰,۸۲۴	۲۴۸,۸۳۰	۱۸۲,۵۴۶
ثالث اجباری	۷,۴۷۰	۹۲۰,۸۸۲	۹۲۸,۳۵۲	۷۰۸,۴۵۳
ثالث مازاد	۴۴۰	۴۲,۳۸۳	۴۲,۸۲۳	۲۵,۶۱۳
حوادث راننده	۱,۰۵۰	۱۲۹,۱۷۹	۱۳۰,۲۲۹	۱۰۰,۳۲۸
حوادث	۱۱,۵۹۵	۱۴,۳۶۴	۲۵,۹۵۹	۱۴,۳۶۴
درمان	۲۲۸,۰۲۹	۴۰۰,۳۱۲	۶۲۸,۳۴۱	۴۵۱,۶۲۳
مهندسی	۱۴,۳۵۲	۱۳,۵۳۰	۲۷,۸۸۲	۱۲,۴۷۵
مسئولیت	۹۶,۵۹۲	۱۸۵,۶۴۹	۲۸۲,۲۴۱	۲۰۲,۴۵۷
نفت و انرژی	۱۰۳,۸۸۳	۳۹,۰۸۰	۱۴۲,۹۶۳	۲۶,۶۵۴
کشتی	۰	۲,۸۹۵	۲,۸۹۵	۲,۱۷۰
هواپیما	۴,۲۱۶	۳۴,۲۳۴	۳۸,۴۵۰	۱۲,۷۸۱
اعتباری	۰	۲	۲	۲
P & I	۰	۱,۸۰۵	۱,۸۰۵	۱,۸۰۵
پول	۳۵	۱,۴۲۹	۱,۴۶۴	۱,۴۳۳
سایر ریسک‌های متنوع	۰	۶۵۲	۶۵۲	۶۵۲
جمع غیر زندگی	۵۴۴,۲۵۸	۲,۱۴۶,۹۷۴	۲,۶۹۱,۲۳۲	۱,۸۷۱,۵۴۰
عمر	۹,۱۵۳	۱۶,۸۷۵	۲۶,۰۲۸	۱۶,۲۶۵
عمر و تشکیل سرمایه (تامین آتیه) - فوت	۱,۵۲۶	۱۲۲,۳۰۱	۱۲۳,۸۲۷	۸۱,۹۸۱
عمر غیر اندوخته دار و حوادث تکمیلی	۵,۲۱۰	۳۵۸,۸۹۹	۳۶۴,۱۰۹	۲۳۹,۹۳۲
جمع زندگی	۱۵,۸۸۹	۴۹۸,۰۷۵	۵۱۳,۹۶۴	۳۳۸,۱۷۸
جمع کل	۵۶۰,۱۴۷	۲,۶۴۵,۰۴۹	۳,۲۰۵,۱۹۶	۲,۲۰۹,۷۱۸



شرکت بیمه پاسارگاد (سهامی عام)  
 یادداشت‌های توضیحی صورت‌های مالی  
 سال مالی منتهی به ۲۹ اسفند ۱۴۰۰

۳۸-۲-ذخیره مشارکت در منافع

بیمه گذاران		
۱۳۹۹	۱۴۰۰	
میلیون ریال	میلیون ریال	رشته بیمه ای
۲,۱۹۶,۹۰۲	۳,۶۹۶,۹۱۳	عمر و تشکیل سرمایه (تامین آتیه)

۳۸-۱-۲ مشارکت در منافع سهم سایر بیمه گذاران و نمایندگان و بیمه گران اتکایی در تاریخ ایجاد به حساب منظور می شود.

۳۹-۳-ذخیره مزایای پایان خدمت کارکنان

۱۳۹۹	۱۴۰۰	
میلیون ریال	میلیون ریال	مانده در ابتدای سال
۴۰۰,۸۳۱	۴۶۲,۰۶۶	پرداخت شده طی سال
(۶,۵۳۰)	(۲۵,۶۱۹)	ذخیره تامین شده طی سال
۶۷,۷۶۵	۲۹۳,۵۰۰	مانده در پایان سال



شرکت بیمه پاسارگاد (سهامی عام)  
یادداشت‌های توضیحی صورت‌های مالی  
سال مالی منتهی به ۲۹ اسفند ۱۴۰۰

۴۰- سرمایه

سرمایه شرکت در تاریخ ۱۴۰۰/۱۲/۲۹ مبلغ ۳۰,۶۱۸,۰۰۰,۰۰۰ میلیون ریال شامل ۳۰,۶۱۸,۰۰۰,۰۰۰ سهم ۱,۰۰۰ ریالی با نام پرداخت شده می باشد. ترکیب سهامداران در تاریخ صورت وضعیت مالی به شرح زیر است:

۱۳۹۹		۱۴۰۰		نام سهامدار
درصد مالکیت	تعداد سهام	درصد مالکیت	تعداد سهام	
۲۰	۲,۰۴۱,۲۰۰,۰۰۰	۲۰	۶,۱۲۳,۵۹۹,۹۹۸	بانک پاسارگاد
۱۹.۲۲	۱,۹۶۱,۱۸۱,۳۷۶	۱۹.۲۲	۵,۸۸۳,۵۴۴,۱۲۵	شرکت مدیریت توسعه پارس حافظ - سهامی خاص
۴.۹۶	۵۰۶,۵۲۸,۸۵۰	۴.۹۶	۱,۵۱۹,۵۸۶,۵۵۰	شرکت نظم اوران شایسته - سهامی خاص
۴.۲۱	۴۲۹,۷۱۳,۵۴۴	۴.۲۱	۱,۲۸۹,۱۴۰,۶۳۲	شرکت نسیم تجارت فردا
۴.۰۷	۴۱۵,۱۰۵,۶۳۶	۴.۰۷	۱,۲۴۵,۳۱۶,۹۰۸	شرکت توسعه تجارت غرب ایرانیان
۴.۰۶	۴۱۳,۸۷۷,۲۳۰	۴.۰۶	۱,۲۴۱,۶۳۱,۶۹۰	شرکت ارمغان تجارت پایدار - سهامی خاص
۳.۷۳	۳۸۰,۷۷۴,۶۵۲	۳.۷۳	۱,۱۴۲,۳۲۳,۹۵۶	شرکت تجارت و توسعه مهر آفرینان ونداد
۳.۶۲	۳۶۹,۷۴۷,۷۲۲	۳.۶۲	۱,۱۰۹,۲۴۳,۱۶۶	شرکت نظم اوران پویای ایرانیان - سهامی خاص
۳.۳۲	۳۳۹,۲۳۰,۲۶۶	۳.۳۲	۱,۰۱۷,۶۹۰,۷۹۸	شرکت دانش گستران آتی ساز پویا
۳.۰۷	۳۱۳,۶۳۲,۲۱۷	۳.۱۴	۹۵۹,۸۴۰,۳۲۶	شرکت نیک اندیشان سروش فجر
۳.۱۴	۳۲۰,۵۸۵,۲۲۳	۳.۱۲	۹۵۶,۲۴۴,۰۹۸	موسسه همیاری سرمایه انسانی پاسارگاد
۲.۲۶	۲۳۱,۰۹۰,۶۵۶	۲.۲۷	۶۹۳,۳۱۱,۹۶۸	شرکت تجارت و توسعه مهر آفرینان سرآمد (سهامی خاص)
۲	۲۰۴,۱۲۰,۰۰۰	۲	۶۱۲,۳۶۰,۰۰۰	موسسه بنیاد فرهنگی مصلی نژاد
۱.۱۱	۱۱۳,۲۸۵,۶۷۰	۱.۱۱	۳۳۹,۸۷۳,۱۶۸	شخص حقیقی
۰.۰۰	.	۱.۰۳	۳۱۶,۴۴۹,۰۲۸	شرکت اندیشه سازان بسامان ونداد
۱	۱۰۲,۰۶۰,۰۰۰	۱	۳۰۶,۱۸۰,۰۰۰	شرکت معدنکاری اولنگ
۱۱.۹۸	۱,۲۲۲,۱۹۰,۴۹۳	۱۰.۶۸	۳,۲۷۰,۹۶۳,۶۰۰	سایر سهامداران حقیقی (۲۶۶۸۵ مورد)
۸.۲۵	۸۴۱,۶۷۶,۴۶۵	۸.۴۶	۲,۵۹۰,۶۹۹,۹۸۹	سایر سهامداران حقوقی (۸۱ مورد)
۱۰۰	۱۰,۲۰۶,۰۰۰,۰۰۰	۱۰۰	۳۰,۶۱۸,۰۰۰,۰۰۰	جمع کل

۴۰-۱- صورت تطبیق تعداد سهام اول سال و پایان سال

طی سال مورد گزارش سرمایه شرکت طی دو مرحله از مبلغ ۱۰,۲۰۶,۰۰۰,۰۰۰ میلیون ریال به ۲۰,۴۱۲,۰۰۰,۰۰۰ میلیون ریال (معادل ۱۰۰ درصد) و از مبلغ ۲۰,۴۱۲,۰۰۰,۰۰۰ میلیون ریال به ۳۰,۶۱۸,۰۰۰,۰۰۰ میلیون ریال (معادل ۵۰ درصد) به ترتیب در تاریخ‌های ۱۴۰۰/۰۶/۰۸ و ۱۴۰۰/۰۹/۱۳ در اداره ثبت شرکت‌ها به ثبت رسیده است.

۱۳۹۹	۱۴۰۰	
تعداد سهام	تعداد سهام	مانده ابتدای سال
۵,۱۰۳,۰۰۰,۰۰۰	۱۰,۲۰۶,۰۰۰,۰۰۰	افزایش سرمایه از محل:
۴,۲۳۵,۴۹۰,۰۰۰	۱۷,۱۹۷,۱۱۰,۰۰۰	سود انباشته
۸۶۷,۵۱۰,۰۰۰	۳,۲۱۴,۸۹۰,۰۰۰	اندوخته سرمایه ای
۱۰,۲۰۶,۰۰۰,۰۰۰	۳۰,۶۱۸,۰۰۰,۰۰۰	مانده پایان سال



شرکت بیمه پاسارگاد (سهامی عام)  
یادداشتهای توضیحی صورت های مالی  
سال مالی منتهی به ۲۹ اسفند ۱۴۰۰

۴۱- اندوخته قانونی

در اجرای آیین نامه اندوخته های قانونی مفاد مواد ۱۴۰ و ۲۳۸ اصلاحیه قانون تجارت مصوب سال ۱۳۴۷ و ماده ۵۶ اساسنامه و مفاد آیین نامه شماره ۶۱ شورای عالی بیمه مؤسسات بیمه مکلفند هر سال حداقل یک بیستم از سود خالص مؤسسه را به عنوان اندوخته قانونی موضوع نمایند. احتساب اندوخته قانونی تا رسیدن به ۱۰ درصد سرمایه مؤسسه الزامی است.

شرح	۱۴۰۰	۱۳۹۹
مانده در ابتدای سال	میلیون ریال ۱,۰۲۰,۶۰۰	میلیون ریال ۵۱۰,۳۰۰
انتقال از محل سود خالص	۱,۵۶۰,۲۳۷	۵۱۰,۳۰۰
مانده در پایان سال	۲,۵۸۰,۸۳۷	۱,۰۲۰,۶۰۰

۴۲- اندوخته سرمایه ای

در اجرای آیین نامه اندوخته های قانونی مؤسسات بیمه، مصوب شورای عالی بیمه، مؤسسات بیمه مکلفند هر سال حداقل یک دهم از سود خالص مؤسسه را به عنوان اندوخته سرمایه ای موضوع نمایند. احتساب اندوخته سرمایه ای تا رسیدن به ۱۰۰ درصد سرمایه مؤسسه الزامی است. در صورتی که اندوخته سرمایه ای به سرمایه افزوده شود کسر اندوخته مذکور تا رسیدن به ۱۰۰ درصد سرمایه جدید ضروری می باشد. در صورتی که موضوع نمودن اندوخته قانونی با توجه به نصاب تعیین شده در آیین نامه مذکور متوقف شود اندوخته سرمایه ای هر سال به حداقل پانزده درصد سود خالص افزایش خواهد یافت.

شرح	۱۴۰۰	۱۳۹۹
مانده در ابتدای سال	میلیون ریال ۳,۴۰۰,۷۱۹	میلیون ریال ۹۳۸,۶۱۳
افزایش سرمایه	(۳,۲۱۴,۸۹۰)	(۸۶۷,۵۱۰)
انتقال از محل سود خالص	۳,۱۲۰,۴۷۴	۳,۳۲۹,۶۱۶
مانده در پایان سال	۳,۳۰۶,۳۰۳	۳,۴۰۰,۷۱۹



شرکت بیمه پاسارگاد (سهامی عام)  
یادداشت‌های توضیحی صورت‌های مالی  
سال مالی منتهی به ۲۹ اسفند ۱۴۰۰

۴۳- نقد حاصل از عملیات

۱۳۹۹		۱۴۰۰		
صورت مالی اصلی	صورت مالی مجموعه	صورت مالی اصلی	صورت مالی مجموعه	
میلیون ریال	میلیون ریال	میلیون ریال	میلیون ریال	
۲۵,۵۹۹,۴۴۱	۲۵,۶۰۰,۶۲۷	۳۱,۲۰۴,۷۴۴	۳۳,۰۰۸,۶۳۵	<b>سود خالص</b>
				<b>تعدیلات:</b>
(۱۲,۵۴۱)	(۱۲,۵۴۱)	(۱۷,۹۵۸)	(۱۷,۹۵۸)	سود ناشی از فروش دارایی ثابت مشهود / نامشهود
(۲,۱۵۰,۵۶۲)	(۲,۱۵۰,۵۶۲)	(۵۲۰,۱۱۳)	(۵۲۰,۱۱۳)	سود ناشی از فروش سرمایه‌گذاری‌ها
۹۷,۶۲۱	۹۷,۶۲۱	۱۲۹,۵۸۴	۱۲۹,۵۸۴	استهلاک دارایی‌های ثابت مشهود و دارایی‌های نامشهود
۶۱,۲۳۵	۶۱,۲۳۵	۲۶۷,۸۸۱	۲۶۷,۸۸۱	خالص افزایش در ذخیره مزایای پایان خدمت کارکنان
(۵۳۳,۰۱۱)	(۵۳۳,۰۱۱)	(۱,۴۲۶,۰۲۸)	(۱,۴۲۶,۰۲۸)	سود سهام
(۵,۸۷۳,۲۰۴)	(۵,۸۷۳,۲۰۴)	(۱۰,۱۸۵,۹۲۰)	(۱۰,۱۸۵,۹۲۰)	سود حاصل از سایر اوراق بهادار و سپرده‌های سرمایه‌گذاری بانکی
(۷۵۸,۷۸۰)	(۷۵۸,۷۸۰)	(۱,۱۷۸,۹۸۳)	(۱,۱۷۸,۹۸۳)	سود ناشی از تسهیلات اعطایی به دیگران
(۱,۶۷۳,۷۶۶)	(۱,۶۷۳,۷۶۶)	۴۹,۹۹۴	۴۹,۹۹۴	زیان (سود) تسعیر ارز
.	(۱,۱۸۶)	.	(۱,۸۰۳,۸۹۱)	سهم مجموعه از سود شرکتهای وابسته
(۱۰,۸۴۳,۰۰۸)	(۱۰,۸۴۴,۱۹۴)	(۱۲,۸۸۱,۵۴۳)	(۱۴,۶۸۵,۴۳۴)	<b>جمع تعدیلات</b>
				<b>تغییرات در سرمایه در گردش:</b>
(۱,۲۴۴,۵۹۲)	(۱,۲۴۴,۵۹۲)	(۴,۶۹۷,۰۹۵)	(۴,۶۹۷,۰۹۵)	افزایش مطالبات از بیمه‌گذاران و نمایندگان
(۱,۲۱۰,۴۴۸)	(۱,۲۱۰,۴۴۸)	۵۴۴,۲۷۲	۵۴۴,۲۷۲	کاهش (افزایش) مطالبات از بیمه‌گران و بیمه‌گران اتکایی
(۷,۸۱۹,۱۵۰)	(۷,۸۱۹,۱۵۰)	(۱۰,۹۸۵,۸۱۴)	(۱۰,۹۸۵,۸۱۴)	افزایش سهم بیمه‌گران اتکایی
(۳,۱۹۲,۰۰۰)	(۳,۱۹۲,۰۰۰)	(۱,۷۱۶,۸۴۸)	(۱,۷۱۶,۸۴۸)	افزایش سایر دریافتنی‌های عملیاتی و پیش‌پرداختها
۵۲۳,۲۱۷	۵۲۳,۲۱۷	۲۳۰,۱۸۰	۲۳۰,۱۸۰	افزایش بدهی به بیمه‌گران و نمایندگان
(۳۱۹,۴۷۱)	(۳۱۹,۴۷۱)	(۷۵۹,۰۷۷)	(۷۵۹,۰۷۷)	کاهش بدهی به بیمه‌گران و بیمه‌گران اتکایی
۳,۳۳۱,۱۱۱	۳,۳۳۱,۱۱۱	۳,۰۸۱,۰۲۹	۳,۰۸۱,۰۲۹	افزایش سایر پرداختنی‌های عملیاتی
(۱۹۵,۱۲۰)	(۱۹۵,۱۲۰)	۱,۶۳۱,۳۲۵	۱,۶۳۱,۳۲۵	افزایش (کاهش) بدهی ذخیره خسارت معوق
(۳۴۸,۵۲۹)	(۳۴۸,۵۲۹)	۲۸۳,۳۲۶	۲۸۳,۳۲۶	افزایش (کاهش) ذخیره ریسک‌های منقضی نشده
۳,۴۸۶,۸۴۸	۳,۴۸۶,۸۴۸	۵,۵۶۴,۶۳۷	۵,۵۶۴,۶۳۷	افزایش حق بیمه عاید نشده
۲۶,۸۹۳,۱۸۴	۲۶,۸۹۳,۱۸۴	۳۸,۷۶۷,۲۴۰	۳۸,۷۶۷,۲۴۰	افزایش ذخیره ریاضی بیمه‌های عمر و تشکیل سرمایه
۱۲۷,۷۷۳	۱۲۷,۷۷۳	۲۳۳,۷۶۴	۲۳۳,۷۶۴	افزایش ذخیره حق بیمه برگشتی
۱,۳۱۴,۰۴۹	۱,۳۱۴,۰۴۹	۱,۵۰۰,۰۱۱	۱,۵۰۰,۰۱۱	افزایش ذخیره مشارکت در منافع
۴۷۱,۹۶۱	۴۷۱,۹۶۱	۷۶۱,۷۱۴	۷۶۱,۷۱۴	افزایش ذخیره فنی تکمیلی و خطرات طبیعی
۲۱,۸۱۸,۸۳۳	۲۱,۸۱۸,۸۳۳	۳۴,۴۳۸,۶۶۴	۳۴,۴۳۸,۶۶۴	<b>جمع تغییرات در سرمایه در گردش</b>
۳۶,۵۷۵,۲۶۶	۳۶,۵۷۵,۲۶۶	۵۲,۷۶۱,۸۶۵	۵۲,۷۶۱,۸۶۵	<b>نقد حاصل از عملیات</b>

۴۴- معاملات غیر نقدی

معاملات غیر نقدی طی سال به شرح زیر است:

۱۳۹۹	۱۴۰۰
میلیون ریال	میلیون ریال
۶۵۶,۰۸۴	۲۸۰,۵۳۰

افزایش سرمایه‌گذاری در سهام شرکت‌ها از محل مطالبات حال شده



شرکت بیمه پاسارگاد (سهامی عام)  
یادداشت‌های توضیحی صورت های مالی  
سال مالی منتهی به ۲۹ اسفند ۱۴۰۰

۴۵- مدیریت سرمایه و ریسک

شرکت بیمه پاسارگاد به عنوان یک پذیرنده ریسک در بازار بیمه بر اساس آیین نامه ۹۳ مصوب شورای عالی بیمه مبنی بر اجرای اصول حاکمیت شرکتی دارای کمیته ریسک است. کمیته ریسک شرکت بر اساس موازین تعیین شده از طریق مدیریت ریسک، ریسک های شرکت را پایش نموده و استراتژی مدیریت ریسک و کنترل های داخلی لازم را ارائه می نماید که توسط مدیریت حسابرسی و کمیته حسابرسی شرکت از اجرای صحیح آن اطمینان حاصل می شود. برای حفاظت و افزایش منافع ذینفعان، کمیته ریسک همواره مراقبت می نماید که رابطه منطقی بین سرمایه شرکت و ریسک های پذیرفته شده برقرار باشد. گزارش محاسبات مجموع ریسک های پذیرفته شده شرکت در مقایسه با سرمایه از طریق روش های تعیین شده در آیین نامه ۶۹ مصوب شورای عالی بیمه بر اساس آخرین صورتهای مالی حسابرسی شده در سال مورد گزارش به عنوان گزارش توانگری شرکت توسط هیات مدیره شرکت تهیه و پس از اظهارنظر حسابرس قانونی به تایید بیمه مرکزی خواهد رسید و سپس در سایت شرکت منتشر خواهد شد.

سیاست های لازم توسط کمیته ریسک تهیه و توسط هیات مدیره برای اعمال در سال مالی بعد به تصویب خواهد رسید. با عنایت به گزارش توانگری شرکت و قرار گرفتن نسبت توانگری آن در سطح یک شرکت نیازمند تامین سرمایه و تعدیل ریسک های خود نیست. کمیته مدیریت ریسک شرکت، ساختار ریسک ها و تناسب آن با سرمایه شرکت را مطابق برنامه تنظیم شده و حداقل هر شش ماه یکبار بررسی می کند.

۴۵-۱- توانگری مالی:

آخرین بررسی های انجام شده بر اساس گزارش توانگری شرکت توسط هیات مدیره بر مبنای صورتهای مالی ۱۴۰۰/۱۲/۲۹ آیین نامه ۶۹ مصوب شورای عالی بیمه حاکی از نسبت ۳۰۸ درصد توانگری مالی و قرار گرفتن شرکت در سطح یک توانگری به شرح ذیل است. همچنین برای صورت های مالی حسابرسی شده منتهی به ۱۳۹۹/۱۲/۳۰، نسبت توانگری ۳۳۴ درصد مورد تأیید بیمه مرکزی قرار گرفت. گزارش تفصیلی مربوط به محاسبات ریسک های موسسه بیمه بر اساس آیین نامه توانگری تهیه و جهت تأیید به بیمه مرکزی ج.ا.ایران ارسال شده است. جدول خلاصه محاسبه نسبت توانگری در پایان سال به شرح زیر است:

محاسبه توانگری مالی شرکت بیمه پاسارگاد طبق آئین نامه شماره ۶۹ سال مالی منتهی به ۱۴۰۰/۱۲/۲۹

میلیون ریال

مقدار ریسک	نوع ریسک
۱۲,۲۱۹,۲۲۵	ریسک صدور بیمه نامه R۱
۱۸,۳۵۶,۰۲۲	ریسک بازاری R۲
۷۵۸,۹۰۰	ریسک اعتباری R۳
۰	ریسک نقدینگی R۴
۲۲,۰۶۴,۲۰۰	ریسک کل (سرمایه الزامی) RBC
۶۷,۹۸۴,۴۸۳	مازاد بیمه گر (سرمایه موجود)
۳۰۸٪	نسبت توانگری مالی (درصد)

بر اساس آیین نامه شماره ۶۹، انواع ریسک هایی که یک موسسه بیمه با آنها مواجه است به شرح ذیل می باشد:  
۴۵-۱-۱- ریسک بیمه گری :

ریسک هایی است که موسسه بیمه به دلیل صدور بیمه نامه و قبولی اتکایی با آن مواجه است.

۴۵-۱-۲- ریسک بازار :

شامل ریسک هایی می شود که موسسه بیمه به دلیل نوسان قیمت در بازار با آن مواجه است.





شرکت بیمه پاسارگاد (سهامی عام)  
یادداشتهای توضیحی صورت های مالی  
سال مالی منتهی به ۲۹ اسفند ۱۴۰۰

۴۵-۱-۳- ریسک اعتباری :

ریسک هایی را در بر می گیرد که موسسه بیمه به دلیل احتمال عدم انجام تعهدات مالی توسط طرف های معامله خود با آن مواجه است.  
۴۵-۱-۴- ریسک نقدینگی :

ریسک هایی که موسسه بیمه به دلیل عدم کفایت دارایی های جاری جهت ایفای تعهداتش با آن مواجه است .

کمیته مدیریت ریسک شرکت که بر اساس آئین نامه ۹۳ مصوب شورای عالی بیمه با ریاست یکی از اعضاء هیات مدیره و حضور کارشناسان ریسک ، فنی بیمه و مالی تشکیل شده است ، خدماتی برای دسترسی هماهنگ به بازارهای مالی داخلی و بین المللی نظارتی و مدیریت ریسک های مالی مربوط به عملیات شرکت از طریق گزارش های ریسک داخلی مطابق آیین نامه ۶۹ مصوب شورایی بیمه که آسیب پذیری را برحسب درجه و اندازه ریسک ها تجزیه و تحلیل می کند ارائه می کند. این ریسک ها شامل ریسک بازار (شامل ریسک نرخ ارز و ریسک سایر قیمت ها) ، ریسک اعتباری و ریسک نقدینگی می باشد که مطابق گزارش توانگری شرکت تقویم و هر ساله گزارش می شود . کمیته مدیریت ریسک شرکت که بر ریسک ها و سیاست های اجرا شده نظارت می کند تا آسیب پذیری از ریسک ها را کاهش دهد ، به صورت فصلی به هیات مدیره گزارش می دهد.

شرکت به دنبال حداقل کردن اثرات این ریسک ها از طریق انتقال ریسک های بیمه به بیمه گران اتکایی ، اجرای کنترل داخلی مناسب و سایر دستورالعمل های مدیریت ریسک است . رعایت سیاست ها و محدودیت های آسیب پذیری و اطمینان از کفایت کنترل های داخلی ، توسط حسابرسان داخلی به طور مستمر بررسی و گزارش می شود.

۴۵-۲- ظرفیت نگهداری ریسک

طبق مصوبات شورای عالی بیمه ، حداکثر ظرفیت نگهداری مجاز موسسه بیمه از هر بیمه نامه یا هر ریسک معادل ۲۰ درصد مبلغ سرمایه موجود (موضوع بند ۱۰ ماده (۱) آیین نامه نحوه محاسبه و نظارت بر توانگری مالی موسسات بیمه ) پس از کسر ذخیره فنی تکمیلی و خطرات طبیعی کلیه رشته های بیمه ای از بدهی ها می باشد. صدور بیمه نامه برای ریسک هایی که مبلغ آنها بیش از حد نگهداری موسسه بیمه باشد صرفاً در صورتی مجاز است که موسسه بیمه برای بخش مازاد آن پوشش اتکایی تحصیل نموده باشد.

۴۶- تعهدات، بدهی های احتمالی و دارایی های احتمالی

شرکت فاقد دارایی های احتمالی می باشد.

۴۶-۱- تعهدات سرمایه ای ناشی از قرارداد های منعقد و مصوب در تاریخ صورت وضعیت مالی در یادداشت شماره ۲۸ افشا شده است.

۴۶-۲- در تاریخ صورت وضعیت مالی تعهدات تضمین شده موضوع ماده ۲۳۵ اصلاحیه قانون تجارت مصوب سال ۱۳۴۷ وجود نداشته است و سایر بدهی های احتمالی شامل موارد ذیل می باشد:

۴۶-۱-۲- بدهی های احتمالی: پرونده های حقوقی مطروحه علیه شرکت به تعداد ۷۵۹ فقره به مبلغ ۳۰۱,۰۸۳ میلیون ریال بوده که عمدتاً مربوط به خساراتی می باشد که نزد شرکت اعلام خسارت ننموده و علیه شرکت طرح دعوی نموده اند و پیامدهای ناشی از آن در شرایط حاضر مشخص نمی باشد.

۴۷- رویدادهای بعد از تاریخ صورت وضعیت مالی

در دوره بعد از تاریخ صورت وضعیت مالی تا تاریخ تایید صورت های مالی، رویدادی که مستلزم تعدیل در اقلام صورت های مالی و یا افشا در صورت های مالی باشد، رخ نداده است.



شرکت بیمه پاسارگاد (سهامی عام)  
یادداشت‌های توضیحی صورت‌های مالی  
سال مالی منتهی به ۲۹ اسفند ۱۴۰۰

۴۸- معاملات با اشخاص وابسته

۴۸-۱- معاملات انجام شده با اشخاص وابسته طی سال مورد گزارش:

مبالغ به میلیون ریال

شرح	نام شخص وابسته	نوع وابستگی	مشمول ماده ۱۲۹	حق بیمه	خسارت پرداختی	مشارکت	خرید املاک	هزینه مطالبات مشکوک الوصول	نحوه تعیین قیمت
واحد اصلی	شرکت بانک پاسارگاد	هیات مدیره مشترک	✓	۷۰۶,۰۸۱	۶,۹۹۸	۰	۰	۲۰۴	-
واحدهای تجاری وابسته	شرکت نسیم سلامت پاسارگاد	هیات مدیره مشترک	✓	۴,۷۴۴	۱,۰۶۱	۰	۰	۰	-
	شرکت خانه مدرن اساطیر پاسارگاد	هیات مدیره مشترک	✓	۱۳,۸۰۲	۴,۵۲۶	۰	۰	۰	-
	شرکت سرمایه گذاری پارس آریان	هیات مدیره مشترک	✓	۶,۹۴۶	۲,۶۶۸	۰	۰	۰	-
اشخاص وابسته	شرکت فناب	هیات مدیره مشترک	✓	۲۲,۱۱۹	۴,۸۰۰	۰	۰	۰	-
	پرداخت الکترونیک بانک پاسارگاد	هیات مدیره مشترک	✓	۶۴,۵۷۷	۲۵۷	۰	۰	۰	-
	شرکت رهیافت های نوآور پاسارگاد	هیات مدیره مشترک	✓	۴,۳۴۰	۳۰۹	۰	۰	۰	-
	موسسه آموزش بزرگ خاتم	هیات مدیره مشترک	✓	۱۲,۴۶۰	۲,۴۲۹	۰	۰	۰	-
	شرکت گسترش انرژی پاسارگاد	هیات مدیره مشترک	✓	۱۶۵,۳۰۲	۱۴,۶۳۱	۰	۰	۰	-
	شرکت توسعه معادن و صنایع معدنی خاورمیانه	هیات مدیره مشترک	✓	۲۹,۱۶۴	۸,۴۸۵	۸۱۹,۹۳۱	۰	۰	-
	لیزینگ ماشین آلات و تجهیزات بانک پاسارگاد	هیات مدیره مشترک	✓	۵,۷۵۷	۰	۰	۰	۰	-
	کارگزاری بانک پاسارگاد	سهامدار	-	۱۶,۸۳۸	۰	۰	۰	۰	-
	شرکت داتیس آربن قشم	هم گروه	-	۶۲,۸۸۷	۳۸,۴۹۴	۰	۰	۰	-
	خدمات ارزی و صرافی پاسارگاد	هم گروه	-	۱,۳۴۰	۴۸۰	۰	۰	۰	-
سایر اشخاص وابسته	بیمه اتکالی ایرانیان	هم گروه	-	۵,۵۴۲	۹۳۸	۰	۰	۰	-
	فولاد بوتیای ایرانیان	هم گروه	-	۲۹۱,۱۵۶	۲۳,۰۶۸	۰	۰	۰	-
	بابک مس ایرانیان	هم گروه	-	۱۵۶,۰۴۹	۱۴,۹۲۳	۲۲۰,۳۶۳	۰	۰	-
	گسترش و نوسازی معادن خاورمیانه	هم گروه	-	۱۲۲,۷۹۹	۱۹,۲۵۲	۰	۰	۰	-
	توسعه انبوه سازی پاسارگاد	هم گروه	-	۱۱,۷۹۰	۴,۴۸۸	۱۶۳,۱۳۸	۰	۰	گزارش کارشناس رسمی دادگستری
	شرکت پیشگامان امین سرمایه پاسارگاد	هم گروه	-	۱۰,۶۳۰	۳,۳۷۱	۰	۰	۰	-
	فولاد زرنده ایرانیان	هم گروه	-	۷۰۳,۲۵۴	۱۷۹,۰۱۵	۱,۴۴۸,۴۰۸	۰	۰	-
	فولاد سیرجان ایرانیان	هم گروه	-	۵۸۴,۶۷۲	۹۹,۴۸۲	۰	۰	۰	-
	خدمات پشتیبان پاسارگاد آریان	هم گروه	-	۱۳۷,۹۱۱	۰	۰	۰	۰	-
	شرکت مینای خاورمیانه	هم گروه	-	۱,۷۹۰	۴۸۶	۰	۰	۰	-
	جمع			۳,۱۴۱,۹۵۰	۴۳۰,۱۶۱	۲,۴۸۸,۷۰۲	۱۶۳,۱۳۸	۲۰۴	-

۴۸-۱-۱- معاملات با اشخاص وابسته با شرایط حاکم بر معاملات حقیقی تفاوت با اهمیتی نداشته است.



شرکت بیمه پاسارگاد (سهامی عام)  
یادداشت‌های توضیحی صورت‌های مالی  
سال مالی منتهی به ۲۹ اسفند ۱۴۰۰

۴۸-۲- مانده حسابهای نهایی اشخاص وابسته به شرح زیر است:

شرح	نام شخص وابسته	مطالبات از بیمه گذاران و نمایندگان	سایر دریافتی‌ها	سود دریافتی	سایر پرداختی‌ها	ذخیره مطالبات مشکوک الوصول	۱۴۰۰		۱۳۹۹	
							طلب	بدهی	طلب	بدهی
واحد اصلی	شرکت بانک پاسارگاد	۵۷۴,۲۲۵	۸۱۹	۰	(۴۲,۸۸۷)	(۴۰۷)	۵۳۱,۷۵۰	۰	۴۵۷,۵۴۲	۰
واحدهای تجاری وابسته	شرکت نسیم سلامت پاسارگاد	۲,۱۳۲	۰	۰	۰	۰	۲,۱۳۲	۰	۶۵۹	۰
	چکاد توانگری	۰	۰	۱,۴۲۸,۰۰۰	۰	۰	۱,۴۲۸,۰۰۰	۰	۰	۰
	شرکت خانه مدرن اساطیر پاسارگاد	۷,۳۸۹	۰	۱۷۹,۱۴۰	(۱,۲۰۰,۰۰۰)	۰	۰	(۱۰,۱۳,۴۷۱)	۰	(۴۹,۵۹۰)
اشخاص وابسته	شرکت سرمایه گذاری پارس آریان	۲,۷۱۲	۱۹۵,۴۷۷	۲۲,۶۹۵	۰	۰	۲۲۰,۸۸۴	۰	۷۵,۰۰۴	۰
	شرکت سرمایه گذاری و توسعه گردشگری میراث پارس پاسارگاد	۰	۱,۲۰۷	۰	۰	۰	۱,۲۰۷	۰	۱,۲۰۶	۰
	شرکت سرمایه گذاری پارس حافظ	۱۳۴	۰	۰	۰	۰	۱۳۴	۰	۱۰۰	۰
	شرکت فنپا	۱۱۱,۲۲۲	۰	۰	۰	۰	۱۱۱,۲۲۲	۰	۷۳,۷۷۱	۰
	شرکت پرداخت الکترونیک بانک پاسارگاد	۵۷,۱۸۳	۰	۰	۰	۰	۵۷,۱۸۳	۰	۲۸,۰۳۴	۰
	کارگزاری بانک پاسارگاد	۱۷,۲۹۵	۰	۰	(۳۶,۰۲۶)	۰	۰	(۱۸,۷۳۱)	۹,۸۴۴	۰
	شرکت رهیافت های نوآور پاسارگاد	۵۰۴	۰	۰	۰	۰	۵۰۴	۰	۵۳	۰
	شرکت نمایندگی سعادت اندیشان	۶۰,۲۵	۰	۰	۰	۰	۶۰,۲۵	۰	۳۱۸	۰
	شرکت نمایندگی هزاره سوم	(۲۲۴)	۰	۰	۰	۰	۰	(۲۲۴)	۷۵	۰
	موسسه آموزش بزرگ خاتم	۶,۶۷۴	۰	۰	۰	۰	۰	۶,۶۷۴	۵۱۲	۰
سایر اشخاص وابسته	شرکت گسترش انرژی پاسارگاد	۱۳۱,۹۳۰	۰	۰	۰	۰	۱۳۱,۹۳۰	۰	۷۸۵	۰
	شرکت توسعه معادن و صنایع معدنی خاورمیانه	۱۱,۱۶۱	۸۲۲,۰۴۳	۰	۰	۰	۸۳۳,۲۰۴	۰	۱۱,۲۳۰	۰
	لیزینگ ماشین آلات و تجهیزات بانک پاسارگاد	۳,۵۵۶	۰	۰	(۱۰۰)	۰	۳,۴۵۶	۰	۳,۸۲۶	۰
	شرکت توسعه گردشگری آتیه خاورمیانه	۹,۲۱۲	۰	۰	۰	۰	۹,۲۱۲	۰	۷,۰۵۱	۰
	شرکت مبنای خاورمیانه	۸۷۰	۰	۰	۰	۰	۸۷۰	۰	۴۱	۰
	شرکت دانیس آرین قشم	۷۴,۱۵۹	۴۳,۷۵۰	۰	۰	۰	۱۱۷,۹۰۹	۰	۸,۳۴۰	۰
	خدمات پشتیبان پاسارگاد آریان	۱۴۴,۷۵۴	۲۵,۵۷۵	۰	(۸,۱۰۶)	۰	۱۶۲,۲۲۳	۰	۱۰۰,۶۹۸	۰
	خدمات ارزی و صرافی پاسارگاد	۸۹۶	۰	۰	۰	۰	۸۹۶	۰	۱۰۵	۰
	سامان ساخت آریان	۰	۰	۰	(۱,۱۸۱)	۰	۰	(۱,۱۸۱)	۰	(۱,۱۸۱)
	فولاد بوتیای ایرانیان	۲۱۳,۸۴۶	۱,۲۰۰	۰	۰	۰	۲۱۵,۰۴۶	۰	۱۰۵,۴۵۹	۰
سایر اشخاص وابسته	شرکت پیشگامان امین سرمایه پاسارگاد	۶,۴۷۸	۰	۰	۰	۰	۶,۴۷۸	۰	۲۱۶	۰
	توسعه انبوه سازی پاسارگاد	۵,۵۷۳	۴,۷۶۴	۳۱,۱۱۰	(۱۸۰,۲۶۷)	۰	۰	(۱۳۸,۸۲۰)	۰	(۱۳۰,۳۱۳)
	بایک مس ایرانیان	۵۹,۱۶۸	۲۶۰,۴۸۰	۰	۰	۰	۳۱۹,۶۴۸	۰	۱۰,۳۳۵	۰
	گسترش و نوسازی معادن خاورمیانه	۶۵,۴۶۳	۰	۰	۰	۰	۶۵,۴۶۳	۰	۱۱,۴۱۹	۰
	فولاد زرد ایرانیان	۳۸۸,۲۲۸	۱,۶۷۸,۱۲۳	۰	(۱۰۹)	۰	۲,۰۶۶,۲۴۲	۰	۳۰۵,۵۵۷	۰
	فولاد سیرجان ایرانیان	۳۴۵,۹۹۰	۰	۰	۲,۱۹۲	۰	۳۴۸,۱۸۲	۰	۲۷,۰۴۹	۰
	بیمه اتکایی ایرانیان	۲,۸۰۶	۰	۷۴,۰۸۵	۰	۰	۰	۷۶,۸۹۱	۰	۸۰,۴۷۷
	جمع	۲,۲۴۹,۳۶۱	۶,۶۳۱,۳۹۳	۱,۷۳۵,۰۳۰	(۱,۴۶۶,۴۸۴)	(۴۰۷)	۱۰,۲۴۴,۲۰۵	(۱,۰۹۵,۳۱۲)	۱۰,۲۳۹,۳۲۹	(۱۰۰,۶۰۷)



شرکت بیمه پاسارگاد (سهامی عام)  
یادداشت‌های توضیحی صورت‌های مالی  
سال مالی منتهی به ۲۹ اسفند ۱۴۰۰

۴۹- سود انباشته در پایان سال

تخصیص سود انباشته پایان سال در موارد زیر موقوف به تصویب مجمع عمومی عادی صاحبان سهام میباشند:

مبلغ
میلیون ریال
۳,۱۲۰,۴۷۴
۳,۲۱۴,۸۹۰

تکالیف قانونی (طبق ماده ۹۰ اصلاحیه قانون تجارت):

تقسیم حداقل ۱۰ درصد سود خالص سال ۱۴۰۰

پیشنهاد هیات مدیره:

سود سهام پیشنهادی هیات مدیره

۵۰- وضعیت ارزی

شماره یادداشت	دلار آمریکا	یورو	پوند	درهم امارات	یوان چین	دینار عراق	
۲۰	۹۳۴,۴۷۹.۶۷	۲,۳۵۴,۳۴۲.۳۱	۰	۴۶,۵۳۱.۴۴	۲۸,۱۹۶.۰۰	۰.۰۰	موجودی نقد
۲۶	۱۹,۳۵۷,۶۹۳.۰۰	۱۵,۰۱۳,۳۸۱.۰۰	۰	۴,۶۴۰,۳۹۸	۰	۰	سرمایه گذاری کوتاه مدت
۲۱	(۶۴۰,۹۹۰.۵۰)	۹۳,۸۷۷.۸۳	۰	۰	۰	۰	مطالبات از بیمه‌گذاران و نمایندگان
۲۲	(۱,۴۸۳,۴۴۸.۶۴)	۹۶۷,۰۸۱.۹۴	۰	۶۷,۱۴۷.۲۱	۰	۰	مطالبات از بیمه‌گران و بیمه‌گران اتکایی
۲۴	۳,۶۰۲,۱۵۴.۰۰	۶,۲۷۱.۶۱	۰	۰	۱۹۶,۵۸۳	۵۳,۷۴۶	سایر دریافتی‌ها
	۲۱,۷۶۹,۸۸۷.۵۳	۱۸,۴۳۴,۹۵۴.۶۹	۰	۴,۷۵۴,۰۷۶.۶۵	۲۲۴,۷۷۸.۵۷	۵۳,۷۴۵.۵۲	جمع دارایی‌های پولی ارزی
۳۲	۰.۰۰	۰	۰	۰	۰	۰	بدهی به بیمه‌گران و بیمه‌گران اتکایی
۳۴	۰.۰۰	۰.۰۰	(۵۸.۷۰)	۰	۰	۰	سایر پرداختی‌ها
	۰.۰۰	۰.۰۰	(۵۸.۷۰)	۰	۰	۰	جمع بدهی‌های پولی ارزی
	۲۱,۷۶۹,۸۸۷.۵۳	۱۸,۴۳۴,۹۵۴.۶۹	(۵۸.۷۰)	۴,۷۵۴,۰۷۶.۶۵	۲۲۴,۷۷۸.۵۷	۵۳,۷۴۵.۵۲	خالص دارایی‌ها (بدهی‌ها) پولی ارزی در تاریخ ۱۴۰۰/۱۲/۲۹
	۲۱,۷۹۶,۷۵۸.۳۰	۱۶,۸۰۱,۹۱۸.۰۲	(۱۳۷.۵۹)	۴,۷۵۹,۴۵۸.۴۵	۹۹,۶۳۵.۵۹	۰.۰۰	خالص دارایی‌ها (بدهی‌ها) پولی ارزی در تاریخ ۱۳۹۹/۱۲/۳۰

۵۰-۱- ارزش حاصل از بیمه نامه‌های صادره طی سال مورد گزارش به شرح زیر است:

مبلغ	
دلار آمریکا	یورو
۲,۴۵۱,۰۱۷	۱۳۲,۰۴۱
۷۵,۴۷۸	۲۷,۵۸۶

بیمه‌های صادره

حق بیمه برگشتی



شرکت بیمه پاسارگاد (سهامی عام)  
یادداشت‌های توضیحی صورت‌های مالی  
سال مالی منتهی به ۲۹ اسفند ۱۴۰۰

۵۱- مالیات پرداختنی

نحوه تشخیص	۱۳۹۹-میلیون ریال		۱۴۰۰-میلیون ریال					سود(زیان) ابرازی	درآمد مشمول مالیات ابرازی	زیان تائید شده	سال مالی
	مالیات پرداختنی	مانده پرداختنی	پرداختی	مالیات مقطعی	تشخیصی	ابرازی					
رسیدگی به دفاتر	.	.	.	.	۴۰۳,۵۴۶	.	.	.	.	۳,۰۱۵,۹۵۷	۱۳۹۷
رسیدگی به دفاتر	.	.	.	.	۶۳۳,۱۶۶	.	.	.	.	۵,۹۳۲,۵۷۵	۱۳۹۸
درحال رسیدگی	.	.	.	.	.	.	.	.	.	۲۵,۵۹۹,۴۴۱	۱۳۹۹
رسیدگی نشده	.	.	.	.	.	.	.	.	.	۳۱,۲۰۴,۷۴۴	۱۴۰۰
	.	.									

۵۱-۱- مالیات شرکت تا پایان سال ۱۳۹۶ قطعی و تسویه شده است.

۵۱-۲- عملکرد سال مالی ۱۳۹۷ و ۱۳۹۸ توسط سازمان امور مالیاتی رسیدگی و نسبت به برگ تشخیص صادر شده، که طی لایحه مالیاتی اعتراض شده و قرار رسیدگی توسط سازمان امور مالیاتی ابلاغ گردیده است. از آنجایی که هزینه‌های مورد قبول واقع نشده عمدتاً مربوط به عدم پذیرش ذخایر موضوع ماده ۱۰۹ ق.م.م می باشد لذا شرکت با استناد به موارد قانونی ذخیره ای از بابت برگ تشخیص‌های صادره در دفاتر محاسبه نکرده و پیگیری تا حصول نتیجه ادامه خواهد داشت.

۵۱-۳- با توجه به اینکه عمده درآمد شرکت از محل منابع معاف می باشد برای سال‌های منتهی به ۱۴۰۰/۱۲/۲۹ ذخیره ای در حسابها محاسبه نگردیده است.



شرکت بیمه پاسارگاد (سهامی عام)  
یادداشتهای توضیحی صورت های مالی  
سال مالی منتهی به ۲۹ اسفند ۱۴۰۰

۵۲- تجزیه سنی مطالبات مطابق با آیین نامه ۱۰۱ مصوب شورای عالی بیمه

مطالبات حق بیمه و سایر مطالبات بیمه ای	مطالبات غیر بیمه ای	جمع کل مطالبات	
میلیون ریال	میلیون ریال	میلیون ریال	
۰	۲,۰۴۵	۲,۰۴۵	ناخالص مطالبات طبقه چهارم
۳۲,۳۸۳	۵۶,۷۳۴	۸۹,۱۱۷	ناخالص مطالبات طبقه سوم
۳۶,۰۰۰	۳۷,۸۱۸	۷۳,۸۱۸	ناخالص مطالبات طبقه دوم
۳۴,۷۵۰	۴۰,۱۶۲	۷۴,۹۱۲	ناخالص مطالبات طبقه اول
۱۱,۰۶۵,۴۸۴	۸,۷۲۹,۶۸۹	۱۹,۷۹۵,۱۷۳	ناخالص مطالبات از عملکرد سال جاری
۱۱,۱۶۸,۶۱۷	۸,۸۶۶,۴۴۸	۲۰,۰۳۵,۰۶۵	جمع ناخالص
(۴۵,۰۰۱)	(۵۱,۵۶۹)	(۹۶,۵۷۰)	کاهش ارزش
۱۱,۱۲۳,۶۱۶	۸,۸۱۴,۸۷۹	۱۹,۹۳۸,۴۹۵	جمع خالص
۲۰ و ۲۱	۲۳	۲۳، ۲۱، ۲۰	یادداشت شماره

۵۲-۱- مطابق تبصره ماده ۲ آئین نامه شماره ۱۰۱ مصوب شورای عالی بیمه، این شرکت فاقد مطالبات سررسید شده از دستگاه های دولتی که از بودجه دولتی استفاده می کنند و سایر دستگاه های دولتی می باشد.

۵۲-۲- طبق تبصره ۸ آیین نامه ۱۰۱ تا پایان سال ۱۴۰۰ (گذشت ۲ سال از اجرای آئین نامه) ۱۰۰ درصد ذخیره مقرر در نصاب های تعیین شده جهت هر طبقه برای مطالبات ایجاد شده در سال ۱۳۹۹ و ۵۰ درصد ذخیره مقرر در آئین نامه مذکور برای مطالبات ایجاد شده قبل از سال ۱۳۹۹ در حساب ها منظور گردیده است.

۵۲-۳- مبلغ ۳۴,۷۵۰ میلیون ریال مطالبات طبقه اول حق بیمه و مطالبات بیمه ای مربوط به بیمه نامه های صادره سال ۱۳۹۹ می باشد. از مبلغ ۳۶,۰۰۰ میلیون ریال مطالبات طبقه دوم حق بیمه و مطالبات بیمه ای مبلغ ۱۱,۵۶۲ میلیون ریال مربوط به بیمه نامه های صادره سال ۱۳۹۹ و مابقی مربوط به بیمه نامه های صادره قبل از ۱۳۹۹ می باشد همچنین مبلغ ۴۰,۱۶۲ میلیون ریال مطالبات طبقه اول غیر بیمه ای بابت مطالبات ایجاد شده در سال ۱۳۹۹ می باشد

